

UBS KeyInvest Weekly Hits

Woche für Woche intelligente Anlagelösungen



01 Schweizer Mid Caps
Unterschiedliche Vorzeichen

03 Getränkeindustrie
Chancen trotz Katerstimmung

04 Rohstoffmonitor
Juni 2020

Schweizer Mid Caps Unterschiedliche Vorzeichen

Wenig überraschend notierte der SMIM™ Index zum Ende des ersten Semesters deutlich unter dem Schlusskurs 2019. Auch gegenüber dem SMI™ hatte der mit 30 Schweizer Mid Caps bestückte Benchmark im bisherigen Jahresverlauf das Nachsehen. Was jedoch nichts daran ändert, dass die Aktien aus der zweiten Reihe im langfristigen Vergleich mit den Large Caps die Nase vorne haben. Zudem hat der SMIM™ im zweiten Quartal den Tiefpunkt des Corona-Ausverkaufs deutlich hinter sich gelassen.¹ Mit dem Open End PERLES (Symbol: SMMPR) können Anleger darauf setzen, dass die Aufholjagd weitergeht. Während das Partizipationsprodukt den Index in seiner ganzen Bandbreite abbildet, basiert der Kick-In GOAL (Symbol: KGSODU) "nur" auf Flughafen Zürich, Logitech und Sunrise. Bei einem Coupon in Höhe von 7.75 Prozent p.a. gehen die drei Mid Caps mit Barriereabständen von 45 Prozent in die Laufzeit von zwölf Monaten.

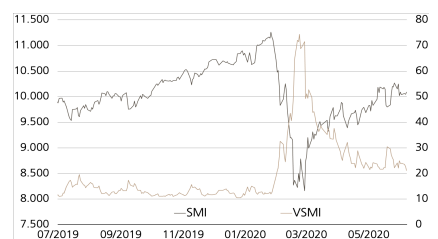
An der Spitze des Performance-Rankings für den SMIM™ steht zum Halbjahr 2020 ein Unternehmen, welches in den vergangenen Monaten eine Art Sonderkonjunktur erlebt hat. Die Rede ist von Logitech. Im ersten Semester dehnte sich der Börsenwert des Spezialisten von Computerzubehör um mehr als ein Drittel aus.¹ Bekanntlich löste der Lockdown eine regelrechte Homeoffice-Bewegung aus. Ausserdem verbrachten die "Daheimgebliebenen" ihre Freizeit verstärkt mit Videospiele und Streaming. In diesem Umfeld blühten die Geschäfte von Logitech auf: Für die letzten drei Monate im Geschäftsjahr 2019/20 (per 31. März) verbuchte der Anbieter von Headsets, Webcams und Gaming-Mäusen ein prozentual zweistelliges Umsatz- und Gewinnwachstum. (Quelle: Reuters, Medienbericht, 12.05.2020)

Die rote Laterne trägt im SMIM™ 2020 bis dato Dufry. Die drastischen Einschränkungen im Reiseverkehr liessen die Geschäfte in den 2'400, an Flug- und Seehäfen, Bahnhöfen, Kreuzfahrtschiffen sowie anderen touristischen Zielen betriebenen Shops des Unternehmens einbrechen. Zu den Dufry-Standorten

Marktübersicht		
Index	Stand	Woche ¹
SMITM	10'089.67 Pkt.	0.7%
SLITM	1'510.81 Pkt.	1.2%
S&P 500TM	3'115.86 Pkt.	2.1%
EURO STOXX 50TM	3'228.45 Pkt.	1.0%
S&PTM BRIC 40	4'321.44 Pkt.	-0.5%
CMCITM Compos.	787.06 Pkt.	2.5%
Gold (Feinunze)	1'779.90 USD	0.3%

¹ Veränderung auf Basis des Schlusskurses des Vortages im Vergleich zum Schlusskurs vor einer Woche.

SMITM vs. VSMTM 1 Jahr



Der VSMTM Index wird seit 2005 berechnet. Er zeigt die Volatilität der im SMITM Index enthaltenen Aktien. Massgeblich für die Berechnung ist ein Portfolio, welches nicht auf Preisschwankungen, sondern ausschliesslich auf Veränderungen der Volatilität reagiert. Dabei greift die VSMTM Methodik auf die quadrierten Volatilitäten, im Fachjargon „Varianzen“, der an der Eurex gehandelten SMI-Optionen mit einer konstanten Restlaufzeit von 30 Tagen zurück.

Quelle: UBS AG

Stand: 01.07.2020

Nur für Empfänger mit Wohnsitz in der Schweiz. Für UBS Marketing Zwecke.
Bitte berücksichtigen Sie die Risikohinweise am Ende des Dokuments.

zählt der Flughafen Zürich. Im Mai wurden dort 98.4 Prozent weniger Passagiere abgefertigt als im Vorjahresmonat. Seit Juni verzeichnet der Airport eine langsame Erholung. Gleichwohl gibt das Management für 2020 keine Prognose zum Verkehrsaufkommen ab. Das Vorkrisenniveau soll ohnehin erst 2023 wieder erreicht werden. (Quelle: Flughafen Zürich, Medienmitteilung, 11.06.2020)

Wie sich der Shutdown auf die Ertragslage ausgewirkt hat, erfahren die Investoren am 21. August, wenn der Airport sein Halbjahresergebnis vorlegt. Nicht nur beim Flughafenbetreiber, generell steht dem SMIM™ eine spannende Berichtssaison ins Haus. Schliesslich könnte sich vor allem in den Ausblicken der Mid Caps ein Stück weit zeigen, ob und inwieweit die Geschäfte mit den jüngsten Corona-Lockerungen wieder Fahrt aufgenommen haben. Beim Highflyer Logitech (Zahlentermin: 21. Juli 2020) steht dagegen die Frage nach der Fortdauer des Homeoffice-Booms im Fokus.

Chancen: Eine Order reicht, um mit dem Open End PERLES (Symbol: SMMPR) in alle 30 SMIM™-Mitglieder zu investieren. Das Strukturierte Produkt bildet die Mid Cap-Auswahl ohne Laufzeitbegrenzung ab. Für Anleger, die vor der direkten Partizipation zurückscheuen, bietet der Kick-In GOAL (Symbol: KGSODU) auf Flughafen Zürich, Logitech und Sunrise eine Alternative. Solange keine der drei Aktien auf oder unter die Barriere von 55 Prozent der Anfangsfixierung fällt, wirft dieses Investment nach einem Jahr die Maximalrendite von 7.75 Prozent p.a. ab. Selbst im Falle einer Schwellenverletzung ist ein Ertrag in dieser Höhe weiter möglich. Allerdings müssen die Basiswerte dazu die Laufzeit geschlossen auf oder über dem Strike beenden. Gelingt dieses Unterfangen nicht, kompensiert der garantierte Coupon das Verlustrisiko ein Stück weit.

Risiken: Die vorgestellten Produkte sind nicht kapitalgeschützt. Beim Open End PERLES kommt es zu Verlusten, sobald der zugrundeliegende Index fällt. Notiert einer der Basiswerte beim Kick-In GOAL während der Laufzeit einmal auf oder unter dem jeweiligen Kick-In Level (Barriere), kann die Tilgung am Verfalltag durch Lieferung einer vorab durch das Bezugsverhältnis fixierten Anzahl des Basiswertes mit der schlechtesten Wertentwicklung (vom Strike aus) erfolgen (höchstens jedoch zum Nominalwert zuzüglich Coupon). In diesem Fall sind Verluste wahrscheinlich. Zudem trägt der Anleger bei Strukturierten Produkten das Emittentenrisiko, so dass das eingesetzte Kapital – unabhängig von der Entwicklung der Basiswerte – im Falle einer Insolvenz der UBS AG verloren gehen kann.

Weitere UBS Produkte sowie Informationen zu Chancen und Risiken finden Sie unter ubs.com/keyinvest.

Open End PERLES auf den SMIM™	
Symbol	SMMPR
SVSP Name	Tracker-Zertifikat
SVSP Code	1300
Basiswert	SMIM™ Price Index
Bezugsverhältnis	10:1
Handelswährung	CHF
Verwaltungsgebühr	0.00% p.a.
Partizipation	100%
Verfall	Open End
Emittentin	UBS AG, London
Geld-/Briefkurs	CHF 246.50 / 248.30

► **Termsheet**

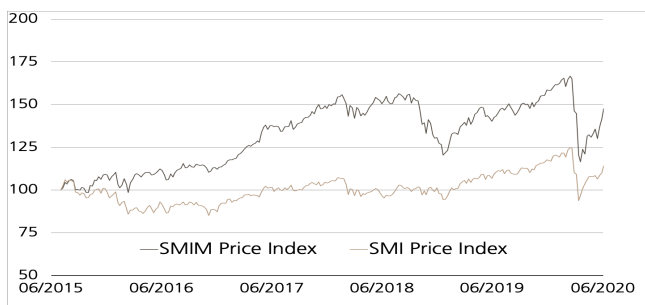
7.75% p.a. Kick-In GOAL auf Flughafen Zürich / Logitech / Sunrise Communications	
Symbol	KGSODU
SVSP Name	Barrier Reverse Convertible
SVSP Code	1230
Basiswerte	Flughafen Zürich, Logitech, Sunrise Communications
Handelswährung	CHF
Coupon	7.75% p.a.
Kick-In Level (Barriere)	55%
Verfall	08.07.2021
Emittentin	UBS AG, London
Zeichnung bis	08.07.2020, 15:00 Uhr

► **Termsheet**

Die Produktdokumentation, d.h. der Prospekt und das Basisinformationsblatt (BIB), sowie Informationen zu Chancen und Risiken, finden Sie unter: ubs.com/keyinvest

Quelle: UBS AG, Bloomberg Stand: 01.07.2020

**SMIM™ vs. SMI™
(5 Jahre, nur zu illustrativen Zwecken, Angaben in %)¹**

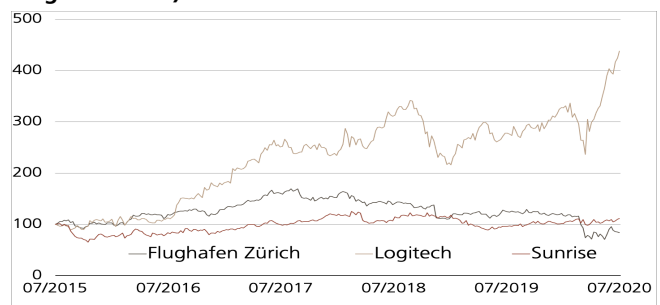


Während des Corona-Ausverkaufs kamen die Mid Caps zwar stärker unter die Räder als der SMI™. Im langfristigen Vergleich kann der SMIM™ dennoch eine deutliche Führung gegenüber dem Leitindex behaupten.

Quelle: UBS AG, Bloomberg

Stand: 01.07.2020

Flughafen Zürich vs. Logitech vs. Sunrise Communications (5 Jahre, nur zu illustrativen Zwecken, Angaben in %)¹



Mit Logitech hat der SMIM™ einen echten Highflyer in seinen Reihen. Schon vor der aktuellen Krise hängte der schweizerisch-amerikanische Technologiekonzern die beiden anderen Mid Caps um Längen ab.

Quelle: UBS AG, Bloomberg

Stand: 01.07.2020

¹) Bitte beachten Sie, dass vergangene Wertentwicklungen keine Indikationen für künftige Wertentwicklungen sind.

Getränkeindustrie Chancen trotz Katerstimmung

Mit den sommerlichen Temperaturen steigt bei so manchem Konsumenten die Lust auf ein kühles Bier. Nachdem zuletzt die Corona-Einschränkungen vielerorts gelockert wurden, könnte der Absatz des Gerstensaftes in der Tat wieder anziehen. Die Getränkeindustrie hätte sicher nichts gegen ein solches Szenario – Coronakrise und Lockdown sorgen in diesem Sektor für echte Katerstimmung. Ein neuer Kick-In GOAL (Symbol: KGTLDU) bringt die Branchenriesen Anheuser-Busch (AB) InBev, Carlsberg, Diageo und Heineken als Basiswerte zusammen. Der Coupon beträgt 12.50 Prozent p.a., während die Barrieren bei 55 Prozent des jeweiligen Startkurses fixiert werden.

Anfang Mai hat AB InBev sprichwörtlich ernüchternde Zahlen präsentiert. Beim weltgrössten Brauereikonzern mit namhaften Marken wie Budweiser, Stella Artois oder Beck's gab der Getränkeabsatz bereits in den ersten drei Monaten 2020 um 9.3 Prozent nach. Für das gerade zu Ende gegangene Quartal befürchtete das Unternehmen eine noch deutlich schwächere Entwicklung. Im April lag der Ausstoss bereits 32 Prozent unter dem Vorjahresniveau. Immerhin verzeichnete AB InBev zu dieser Zeit erste Anzeichen einer Erholung für das Geschäft in China und Südkorea. (Quelle: Thomson Reuters, Medienbericht, 07.05.2020) Von einer allmählichen Rückkehr des Bierdurstes im Reich der Mitte konnte auch Carlsberg an der Zahlenvorlage für das erste Quartal berichten. Höhere Umsätze mit dem Detailhandel reichten beim weltweit drittgrössten Brauer hinter AB InBev und Heineken in der Berichtsperiode nicht aus, um das fehlende Geschäft mit der Gastronomie zu kompensieren. Die Dänen verbuchten einen Umsatzrückgang von sieben Prozent. (Quelle: Thomson Reuters, Medienbericht, 30.04.2020)

Nach Ansicht von Moody's bleiben die Fundamentaldaten der europäischen Getränkeindustrie trotz des Geschäftseinbruchs stark. Bereits 2021 traut die Ratingagentur dem Sektor eine Gewinnerholung zu. Die Experten verweisen auf die relative Krisenresistenz der Getränkenachfrage. Ausserdem bescheinigt Moody's den Unternehmen eine adäquate Liquidität sowie ausreichend Bankenfazilitäten, um die in den kommenden zwölf Monaten fällig werdenden Schulden zu decken. (Quelle: Moody's Investors Service, Research Announcement, 06.05.2020)

Chancen: Mit dem Kick-In GOAL (Symbol: KGTLDU) können Anleger der Katerstimmung in diesem Sektor in gewisser Weise trotzen. Ungeachtet vom weiteren Kursverlauf bei AB InBev, Carlsberg, Diageo und Heineken wirft das Produkt einen Coupon in Höhe von 12.50 Prozent p.a. ab. Die Tilgung des Nominals ist durch einen Risikopuffer von 45 Prozent für jede Aktie teilgeschützt. Solange kein Basiswert während der Laufzeit auf oder unter die Barriere fällt, endet das Investment mit einer der Ausschüttung entsprechenden Maximalrendite.

Risiken: Das vorgestellte Produkt ist nicht kapitalgeschützt. Notiert einer der Basiswerte während der Laufzeit einmal auf oder unter dem jeweiligen Kick-In Level (Barriere), kann die Tilgung am Verfalltag durch Bartilgung entsprechend der (vom Strike aus) schwächsten Performance aus dem Quartett erfolgen (höchstens jedoch zum Nominalwert zuzüglich Coupon). In diesem Fall sind Verluste wahrscheinlich. Zudem trägt der Anleger bei Strukturierten Produkten das Emittentenrisiko, so dass das eingesetzte Kapital – unabhängig von der Entwicklung der Basiswerte – im Falle einer Insolvenz der UBS AG verloren gehen kann.

Weitere UBS Produkte sowie Informationen zu Chancen und Risiken finden Sie unter ubs.com/keyinvest.

12.50% p.a. Callable Kick-In GOAL auf
AB InBev / Carlsberg / Diageo /
Heineken

Symbol	KGTLDU
SVSP Name	Barrier Reverse Convertible
SVSP Code	1230
Basiswerte	AB InBev, Carlsberg, Diageo, Heineken
Handelswährung	CHF (Quanto)
Coupon	12.50% p.a.
Kick-In Level (Barriere)	55%
Verfall	10.01.2022
Emittentin	UBS AG, London
Zeichnung bis	08.07.2020 (15:00 Uhr)

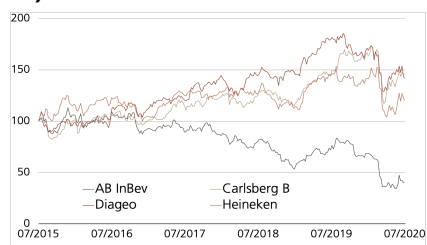
► Termsheet

Die Produktdokumentation, d.h. der Prospekt und das Basisinformationsblatt (BIB), sowie Informationen zu Chancen und Risiken, finden Sie unter: ubs.com/keyinvest

Quelle: UBS AG

Stand: 01.07.2020

AB InBev vs. Carlsberg vs. Diageo vs. Heineken (5 Jahre, nur zu illustrativen Zwecken, Angaben in %)¹⁾



Quelle: UBS AG

Stand: 01.07.2020

¹⁾ Bitte beachten Sie, dass vergangene Wertentwicklungen keine Indikationen für künftige Wertentwicklungen sind.

Rohstoffmonitor Juni 2020

Performance Einzelrohstoffe: Die Rohstoffmärkte konnten im Juni ihren Erholungskurs fortsetzen. Für die Mehrheit der zum CMCI-Universum zählenden Einzelindizes stehen positive Vorzeichen zu Buche. Insbesondere Rohöl sowie Derivate des Energieträgers waren gefragt. Die Umsetzung der Förderkürzungen durch die in der Gruppe der OPEC+ agierenden Länder scheint Wirkung zu zeigen: Bereits im gerade anlaufenden dritten Quartal 2020 könnte die weltweite Ölnachfrage des laufende Angebot wieder übertreffen. Gleichwohl sind die Lagertanks derart prall gefüllt, dass wohl vorerst nicht mit einer Knappheit am Ölmarkt zu rechnen ist.

CMCI™ Sektor-Indizes: Hinter den Energierohstoffen belegen die Industriemetalle im Juni-Ranking der Sektoren den zweiten Platz. Nicht zuletzt der aufkommende Konjunkturoptimismus schob hier die Notierungen an. Im zweiten Quartal holte der CMCI Industrial Metals Index (USD) 13.5 Prozent auf. Damit verbesserte dieser Benchmark auch seine 12-Monats-Bilanz. Für positive Vorzeichen reicht es aber nicht – sie stehen auf Sicht von einem Jahr nur für die Edelmetalle zu Buche. Gold hat das erste Semester 2020 auf dem höchsten Niveau seit Oktober 2012 beendet.

Meistgehandelte UBS ETC auf CMCI™:

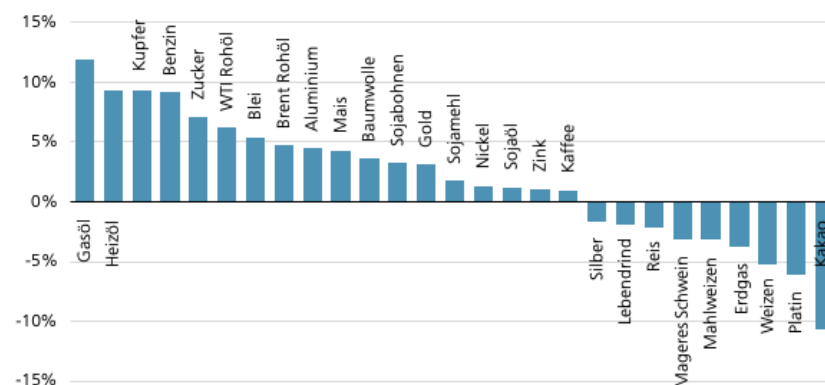
Anders als noch im Mai schaffte es Gold dennoch nicht unter die Top 10 mit den meistgehandelten ETCs auf CMCI Indizes. Neben der gewohnten Dominanz des Energiesegments verzeichnete ein Partizipationsprodukt auf den diversifizierten CMCI Composite Index ein vergleichsweise hohes Handelsvolumen. Auffällig ist zudem, dass ausschliesslich in der Rohstoffvaluta US-Dollar denominated ETCs in der Tabelle enthalten sind.

Für weitere Informationen und detaillierte Beschreibungen sowie Termsheets zu UBS Bloomberg CMCI™ Rohstoff Indizes besuchen Sie unsere Seite ubs.com/cmci oder kontaktieren Sie uns unter Tel.: 044-239 76 76*.

*) Bitte beachten Sie, dass vergangene Wertentwicklungen keine Indikationen für künftige Wertentwicklungen sind. Als Berechnungsgrundlage wurden USD- Indizes verwendet.

*) Wir machen Sie darauf aufmerksam, dass Gespräche auf den mit * bezeichneten Anschlüssen aufgezeichnet werden können. Bei Ihrem Anruf auf diesen Linien gehen wir davon aus, dass Sie mit dieser Geschäftspraxis einverstanden sind.

Monatsperformance Einzelrohstoffe im Juni 2020 (USD)¹

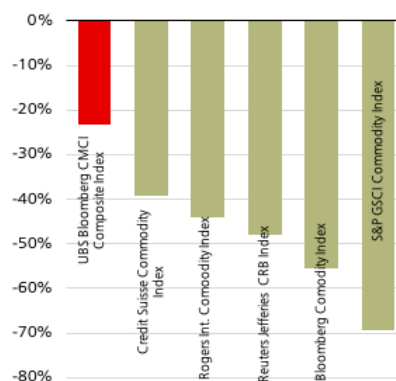


Total-Return-Performance der UBS Bloomberg CMCI Einzelrohstoff-Indizes im Juni 2020 in US-Dollar.

Quelle: UBS AG

Stand: 30.06.2020

Rohstoff-Index-Vergleich seit CMCI-Lancierung im Januar 2007 (USD)¹

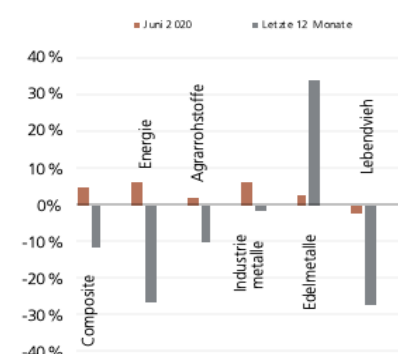


Performance ausgesuchter Rohstoff-Indizes im Vergleich zum UBS Bloomberg CMCI Composite Index seit dessen Lancierung im Januar 2007.

Quelle: UBS AG

Stand: 30.06.2020

Performance UBS Bloomberg CMCI™ Sektor-Indizes (USD)¹



Total-Return-Performance der einzelnen UBS Bloomberg CMCI Sektor-Indizes im Juni 2020.

Quelle: UBS AG

Stand: 30.06.2020

Meistgehandelte UBS ETCs auf UBS Bloomberg CMCI™ Indizes im Juni 2020

Produkt	Symbol	Währung	Monats-Performance ¹	Anteil am Gesamt-volumen
UBS ETC on CMCI WTI Crude Oil	TCLCI	USD	15.4%	31.3%
UBS ETC on CMCI Brent Crude	TCOCI	USD	12.3%	26.0%
UBS ETC on CMCI Composite	TCMCI	USD	6.6%	21.7%
UBS ETC on CMCI Natural Gas	TNGCI	USD	-5.1%	10.3%
UBS ETC on CMCI Energy	TENCI	USD	13.9%	5.4%
UBS ETC on CMCI Brent Crude 3-M	TCO3M	USD	15.4%	3.0%
UBS ETC on CMCI Copper	TLPCI	USD	12.9%	2.2%
UBS ETC on CMCI Industrial Metals	TIMCI	USD	8.5%	0.1%
UBS ETC on CMCI Nickel	TLNCIU	USD	4.7%	0.0%

Prozentual meistgehandelte UBS ETCs im Vergleich zum Gesamtvolumen aller UBS ETCs auf CMCI Indizes an der SIX Structured Products Exchange.

Quelle: UBS AG

Stand: 30.06.2020

Nur für Empfänger mit Wohnsitz in der Schweiz. Für UBS Marketing Zwecke.
Bitte berücksichtigen Sie die Risikohinweise am Ende des Dokuments.

Rechtlicher Hinweis

Die in diesem Dokument enthaltenen Informationen werden ausschliesslich zu Informations- und Werbezwecken zur Verfügung gestellt und stellen weder Empfehlungen noch Anlageberatung von UBS AG, einer ihrer Tochtergesellschaften oder verbundenen Unternehmen («UBS») dar. Dieses Dokument wird nicht von einer UBS Research Abteilung ausgegeben und ist deshalb nicht als unabhängige Anlageforschung zu erachten. Es stellt weder einen Verkaufsprospekt, noch ein Angebot oder eine Einladung zur Offertenstellung dar, irgendeine Art von Anlage zu tätigen. Beachten Sie bitte, dass die Anlagebeispiele die Ansichten von UBS Research möglicherweise nicht vollständig wiedergeben.

Dieses Dokument und die darin beschriebenen Produkte und Dienstleistungen sind allgemeiner Natur und beziehen sich weder auf die persönlichen Anlageziele noch die finanzielle Situation oder besonderen Bedürfnisse eines spezifischen Empfängers. Anlageentscheide sollten stets im Portfoliocontext getroffen werden und Ihre persönliche Situation und Ihre entsprechende Risikobereitschaft und Risikofähigkeit berücksichtigen. Sie werden hiermit auf diese Risiken (die mitunter erheblich sein können) hingewiesen. Bevor Sie einen Anlageentscheid treffen, lesen Sie bitte die spezifischen Produktinformationen und die Broschüre «Besondere Risiken im Effektenhandel». Bitte kontaktieren Sie Ihren Kundenberater, der Sie gerne bei Ihren Anlageideen unterstützt und Ihnen die spezifischen Produktinformationen zur Verfügung stellt.

UBS übernimmt diesbezüglich keinerlei Haftung für das Verhalten von Dritten. Wir weisen Sie darauf hin, dass sich UBS das Recht vorbehält, Dienstleistungen, Produkte und Preise jederzeit ohne vorhergehende Ankündigung zu ändern, und dass sich die wiedergegebenen Informationen und Meinungen jederzeit ändern können. Es wird weder eine ausdrückliche noch stillschweigende Gewährleistung oder Garantie in Bezug auf die Richtigkeit, Vollständigkeit oder Verlässlichkeit der wiedergegebenen Informationen abgegeben, es sei denn, es handelt sich um Informationen, die sich auf die UBS AG beziehen. Zudem stellt dieses Dokument keine umfassende Beschreibung oder Zusammenfassung der genannten Märkte und Entwicklungen dar.

Gewisse Zahlen beziehen sich auf vergangene Wertentwicklungen oder stellen simulierte Wertentwicklungen dar und sind somit keine zuverlässigen Indikatoren für künftige Ergebnisse. Bei einigen Zahlen handelt es sich möglicherweise lediglich um Prognosen, und Prognosen sind kein zuverlässiger Indikator für zukünftige Entwicklungen. Gewisse Diagramme und/oder Darstellungen von Wertentwicklungen basieren möglicherweise nicht auf 12-Monate-Perioden, was ihre Vergleichbarkeit und Aussagekraft reduziert. Wechselkurse können sich negativ auf den Wert, den Preis oder die Einnahmen von Produkten und Dienstleistungen auswirken, die in den Materialien genannt werden. Gebühren sind möglicherweise nicht enthalten und reduzieren die Wertentwicklung entsprechend.

Die steuerliche Behandlung hängt von den individuellen Umständen jedes Kunden ab und kann sich in Zukunft ändern. UBS erbringt keine Rechts- oder Steuerberatungsdienste und gibt weder allgemeine noch auf die spezifischen Umstände und Bedürfnisse eines Kunden bezogene Erklärungen im Hinblick auf die steuerliche Behandlung von Anlagen oder der damit verbundenen Anlagerenditen ab. Die Empfänger sollten eine unabhängige rechtliche und steuerliche Beratung im Hinblick auf die Auswirkungen der Produkte/Dienstleistungen in der jeweiligen Rechtsordnung sowie die Eignung der Produkte und Dienstleistungen in Anspruch nehmen.

UBS, ihre Verwaltungsräte, Geschäftsführer und Mitarbeiter oder Kunden halten oder hielten möglicherweise Anteile oder Hausse- und Baisse-Positionen («Long oder Short-Positionen») an den hierin genannten Wertpapieren oder sonstigen Finanzinstrumenten und können jederzeit als Auftraggeber oder Beauftragte Käufe und/oder Verkäufe tätigen. UBS fungiert oder fungierte möglicherweise als Marktmacher («Market-Maker») bei den Wertpapieren oder sonstigen Finanzinstrumenten. Des Weiteren unterhält oder unterhielt UBS möglicherweise eine Geschäftsbeziehung mit oder erbringt oder erbrachte Investmentbanking-, Kapitalmarktdienstleistungen und/oder sonstige Finanzdienstleistungen für die jeweiligen Unternehmen.

Dieses Dokument und die darin enthaltenen Informationen sind ausschliesslich für Personen mit Domizil Schweiz gedacht. Sie dürfen unter keinen Umständen in Rechtsordnungen verbreitet werden, in denen eine solche Verbreitung gegen geltende Gesetze oder Regulierungen verstösst. Sie dürfen insbesondere nicht in den USA und/oder an US Personen oder in Rechtsordnungen verteilt werden, in denen der Vertrieb durch uns eingeschränkt ist.

Die im Dokument enthaltenen Informationen stammen, sofern nicht anders angegeben, von UBS. UBS übernimmt keine Gewährleistung (weder ausdrücklich noch stillschweigend) für Richtigkeit, Vollständigkeit und Aktualität der Informationen. Sie können jederzeit und ohne vorherige Ankündigung geändert werden. UBS ist nicht verpflichtet, die hierin enthaltenen Informationen zu aktualisieren oder auf dem neuesten Stand zu halten.

Das vorliegende Material beinhaltet Daten, welche aus dem Backtesting von Daten resultieren, und wurde von UBS in gutem Glauben und unter Anwendung standardisierter Methoden erstellt. Diese Methoden basieren auf eigenen Modellen, empirischen Daten, Annahmen und anderen Informationen, die wir für korrekt und angemessen erachten. Gewisse Links führen zu Websites Dritter. Diese sind dem Einfluss der UBS vollständig entzogen, weshalb UBS für Richtigkeit, Vollständigkeit und Rechtmässigkeit des Inhalts solcher Websites sowie für darauf enthaltene Angebote und (Dienst-) Leistungen keinerlei Verantwortung übernimmt.

Für gewisse Dienstleistungen und Produkte gelten gesetzliche Bestimmungen. Diese Dienstleistungen und Produkte können daher nicht weltweit uneingeschränkt angeboten werden.

Hinweise zu den Grafiken: Nur für Illustrationszwecke. Vergangene Performance ist kein zuverlässiger Indikator für die künftige Performance.

© UBS 2020. Das Schlüsselssymbol und UBS gehören zu den eingetragenen und nicht eingetragenen Markenzeichen von UBS. Alle Rechte bleiben vorbehalten.

Der SMI™ Index sowie entsprechende Marken und der SLI™ Index sowie entsprechende Marken und der der Swiss Performance Index™ Index (SPITM) sowie entsprechende Marken und der VSMI™ sowie entsprechende Marken sind Eigentum der SIX Swiss Exchange AG. Alle Rechte vorbehalten. Der S&P 500™ Index sowie entsprechende Marken und der S&P 500 Industrials Index™ sowie entsprechende Marken sind Eigentum der Standard & Poors Financial Services LLC. Alle Rechte vorbehalten. Der Euro STOXX 50™ Index sowie entsprechende Marken und der STOXX Europe 600 Banks Index sowie entsprechende Marken sind Eigentum der Stoxx AG. Alle Rechte vorbehalten. Der CMCI™ Composite Index sowie entsprechende Marken sind Eigentum der UBS AG. Alle Rechte vorbehalten.

Unser Service


Hier melden Sie sich für den Newsletter an:
ubs.com/global/de/newsletter.html


Hotline: +41-44-239 76 76*
(besetzt von 8:00 bis 18:00 Uhr)

E-Mail: keyinvest@ubs.com
Website: ubs.com/keyinvest

Handelszeiten der Produkte:
SIX SP Exchange: 09:15 bis 17:15 Uhr
Swiss Dots: 08:00 bis 22:00 Uhr

Broschüren:

 Wissen auf den Punkt gebracht

 Besondere Risiken im Effektenhandel

Der DAX™ Index sowie entsprechende Marken sind Eigentum der Deutsche Börse AG. Alle Rechte vorbehalten. Der JPM™ German Government Bond Index sowie entsprechende Marken sind Eigentum der JPM International Limited. Alle Rechte vorbehalten. Der NIKKEI 225™ Index sowie entsprechende Marken sind Eigentum der Nihon Keizai Shimbun Incorporation. Alle Rechte vorbehalten. Der EPRA Index™ sowie entsprechende Marken sind Eigentum der European Public Real Estate Association. Alle Rechte vorbehalten. Der FTSE™ Index sowie entsprechende Marken sind Eigentum der London Stock Exchange Group Holdings Limited. Alle Rechte vorbehalten. Der MSCI™ World Index sowie entsprechende Marken sind Eigentum der MSCI Incorporation. Alle Rechte vorbehalten. Der KOSPI™ Index sowie entsprechende Marken sind Eigentum der Korea Exchange Incorporation. Alle Rechte vorbehalten. Der HSCET™ Index, der Hang Seng China Enterprises™ Index sowie entsprechende Marken sind Eigentum der Hang Seng Data Services Limited. Alle Rechte vorbehalten.

Impressum

Herausgeber UBS AG,
Postfach 8098, Zürich,
Telefon: +41-44-239 76 76 *
(besetzt von 8.00 bis 18.00 Uhr),
E-Mail: keyinvest@ubs.com,
Website: ubs.com/keyinvest

Verantwortlicher Chefredakteur
Jérôme Allet

Erscheinungsweise wöchentlich

Copyright UBS AG; Wiedergabe, auch auszugsweise, nur unter Quellenangabe gestattet. Alle Angaben ohne Gewähr.

*) Wir machen Sie darauf aufmerksam, dass Gespräche auf den mit * bezeichneten Anschlüssen aufgezeichnet werden können. Bei Ihrem Anruf auf diesen Linien gehen wir davon aus, dass Sie mit dieser Geschäftspraxis einverstanden sind.