

UBS KeyInvest Weekly Hits

Woche für Woche intelligente Anlagelösungen



01 USA
Jahrzehntelange Hausse

03 Schweizer Dividenden
Eine kluge Strategie

USA Jahrzehntelange Hausse

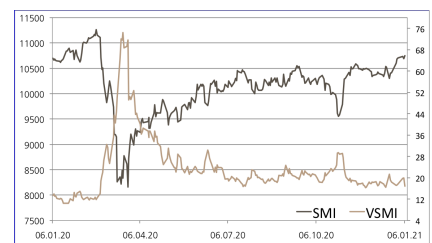
Die Wall Street gibt bereits seit längerem an den Weltbörsen den Takt vor. Während sich der S&P 500™ zwischen 2010 und 2020 verdreifachte, schaffte der MSCI World™ lediglich ein Plus von 110 Prozent, der SMI™ kam gar nur um knapp 70 Prozent voran. Auch in den kommenden Jahren könnte die Wall Street ihre positive Tendenz fortsetzen. Nach Prognosen von UBS CIO GWM werden US-Aktien in den kommenden 15 Jahren im Durchschnitt um 7.0 Prozent p.a. zulegen. 2021 könnte der S&P 500™ sogar noch etwas schneller vorankommen. Im positiven Szenario erwarten die UBS-Experten am Jahresende einen Stand von 4'000 Punkten, das entspräche einem Plus von 6.7 Prozent.¹ (Quelle: UBS House View, Year Ahead 2021) Anleger können mit dem ETT auf den S&P 500 TR Index™ (Symbol: ETSPX) 1:1 an einer weiteren Aufwärtsbewegung der amerikanischen Blue Chips partizipieren. Wer sich zur Diversifizierung auch US-Nebenwerte ins Depot holen möchte, kann dies einfach und kostengünstig mit dem ETT (Symbol: ETRUSS) auf den Russel 2000 Net TR Index™ tun.²

Im Jahr 2021 geht die USA in eine neue Ära. Am 20. Januar wird der neue US-Präsident vereidigt. Noch bevor Joe Biden ins Weisse Haus einziehen kann, kommt es bei der Senatoren-Stichwahl in Georgia in dieser Woche zu einem wichtigen Ereignis. Diese entscheidet, ob der US-Senat künftig demokratisch oder republikanisch dominiert sein wird. Sollten die Republikaner die Mehrheit erreichen, könnten sie Biden das politische Leben schwer machen, beispielsweise beim Erreichen von Klimaschutzziele. Wie auch immer die Wahl ausgeht, für die Zeit ab 2021 werden in den USA die Karten neu gemischt. Die Demokraten kontrollieren das Repräsentantenhaus sowie das Weisse Haus. Folglich erwartet UBS CIO GWM, dass Konjunkturpakete und verlässliche vorhersagbare aussenpolitische Beziehungen zyklische Sektoren und Titel, darunter die Industrie und Mid Caps, unterstützen werden. (Quelle: UBS House View, Year Ahead 2021)

Marktübersicht		
Index	Stand	Woche ¹
SMI™	10'747.08	0.4%
SLI™	1'704.69	1.3%
S&P 500™	3'748.14	-0.2%
EURO STOXX 50™	3'611.08	1.6%
S&P™ BRIC 40	5'514.92	1.4%
CMCIT™ Compos.	980.93	2.7%
Gold (Feinunze)	1929.00	1.7%

¹ Veränderung auf Basis des Schlusskurses des Vortages im Vergleich zum Schlusskurs vor einer Woche.

SMI™ vs. VSMI™ 1 Jahr



Der VSMI™ Index wird seit 2005 berechnet. Er zeigt die Volatilität der im SMI™ Index enthaltenen Aktien. Massgeblich für die Berechnung ist ein Portfolio, welches nicht auf Preisschwankungen, sondern ausschliesslich auf Veränderungen der Volatilität reagiert. Dabei greift die VSMI™ Methodik auf die quadrierten Volatilitäten, im Fachjargon „Varianzen“, der an der Eurex gehandelten SMI-Optionen mit einer konstanten Restlaufzeit von 30 Tagen zurück.

Quelle: UBS AG

Stand: 06.01.2021

Nur für Empfänger mit Wohnsitz in der Schweiz. Für UBS Marketing Zwecke.
Bitte berücksichtigen Sie die Risikohinweise am Ende des Dokuments.

Wichtig für eine freundliche Börsenstimmung sind steigende Firmengewinne. Diesbezüglich sind die UBS-Fachleute positiv gestimmt. Im Zuge einer Wiederbelebung der Wirtschaft erwarten sie, dass in den USA die Gewinne nach dem Pandemie bedingten Absturz in 2020 im laufenden Jahr wieder auf das Niveau von vor der Krise zurückkehren werden. Besonders positiv gestimmt ist UBS CIO GWM für die mittelständischen Unternehmen, da Gewinne von Mid Caps in der Regel stärker auf eine Konjunkturerholung reagieren. So rechnen die Analysten damit, dass die Gewinne von Mid Caps im Jahr 2021 ungefähr doppelt so schnell wie die von Large Caps zulegen werden. "Insbesondere erkennen wir ein Aufwärtspotenzial bei Small und Mid Caps", heisst es in der neuesten Ausgabe der Studie "UBS House View, Year Ahead 2021".

An der Börse liefern sich die Blue Chips und Nebenwerte in den USA bereits seit längerem ein Kopf-an-Kopf-Rennen. Auf Sicht von fünf Jahren liegen die Grosskonzerne, gemessen am S&P 500™, mit einem ein Plus von 92 Prozent rund sechs Prozentpunkte vor dem Russel 2000™. Kurzfristig hat dagegen der Kleinwerteindex die Nase vorne. In den vergangenen zwölf Monaten avancierte der Russel 2000™ um 17 Prozent und weist damit eine Outperformance von exakt drei Prozentpunkten im Vergleich zum S&P 500™ auf.¹

Chancen: Fiskalpolitische Impulse sowie die Markteinführung von Corona-Impfstoffen könnten in 2021 für eine schnelle Konjunkturerholung sorgen und damit ein starkes Fundament für weiter steigende Kurse in den USA legen. Risikobewusste Anleger können mit Partizipationspapieren vollständig an weiteren Avancen der Wall Street teilhaben. Der ETT (Symbol: ETSPX) auf den S&P 500 TR Index™ spiegelt die Kursentwicklung der 500 grössten börsennotierten Unternehmen wider. Mit dem ETT (Symbol: ETRUSS) auf den Russel 2000 Net TR Index™ lassen sich dagegen gezielt US-Nebenwerte ins Portfolio holen. Darin enthalten sind Unternehmen mit Sitz in den USA, die an der New York Stock Exchange, der NYSE Amex sowie der NASDAQ gelistet sind.²

Risiken: Die vorgestellten Produkte sind nicht kapitalgeschützt. Bei einem ETT kommt es zu Verlusten, sobald der zugrundeliegende Index unter dem Einstiegspreis zu liegen kommt. Zudem trägt der Anleger bei Strukturierten Produkten das Emittentenrisiko, so dass das eingesetzte Kapital – unabhängig von der Entwicklung des Basiswertes – im Falle einer Insolvenz der UBS AG verloren gehen kann.

Weitere UBS Produkte sowie Informationen zu Chancen und Risiken finden Sie unter ubs.com/keyinvest.

ETT auf den S&P 500 TR Index™	
Symbol	ETSPX
SSPA Name	Tracker Zertifikat
SSPA Code	1300
Basiswert	S&P 500 TR Index™
Bezugsverhältnis	10:1
Handelswährung	USD
Verwaltungsgebühr	0.00% p.a. ²
Partizipation	100%
Verfall	Open End
Emittentin	UBS AG, London
Geld-/Briefkurs	USD 775.89 / 782.40

► [Termsheet](#)

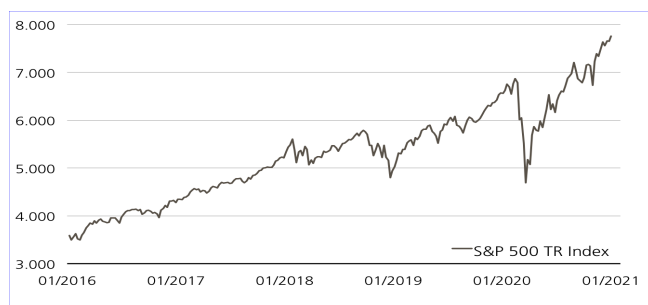
ETT auf den Russel 2000 Net TR Index™	
Symbol	ETRUS
SSPA Name	Tracker Zertifikat
SSPA Code	1300
Basiswert	Russel 2000 Net TR Index™
Bezugsverhältnis	10:1
Handelswährung	USD
Verwaltungsgebühr	0.00% p.a. ²
Verfall	Open End
Emittentin	UBS AG, London
Geld-/Briefkurs	USD 290.00 / 294.75

► [Termsheet](#)

Die Produktdokumentation, d.h. der Prospekt und das Basisinformationsblatt (BiB), sowie Informationen zu Chancen und Risiken, finden Sie unter: ubs.com/keyinvest

Quelle: UBS AG, Bloomberg Stand: 06.01.2021

S&P 500 TR Index™ (5 Jahre, Angaben in Indexpunkten)¹



Der S&P 500 TR Index™ zeigt seit vielen Jahren einen stetigen Aufwärtstrend. Selbst der Corona-Crash im Frühjahr 2020 wurde bereits wieder mehr als aufgeholt.

Quelle: UBS AG, Bloomberg

Stand: 06.01.2021

Russel 2000 Net TR Index™ (5 Jahre, Angaben in Indexpunkten)¹



Die US-Nebenwerte schwankten in den vergangenen fünf Jahren zwar kräftig auf und ab, doch zeigt der Russel 2000 Net TR Index™ unter dem Strich eine klar positive Performance.

Quelle: UBS AG, Bloomberg

Stand: 06.01.2021

¹ Bitte beachten Sie, dass vergangene Wertentwicklungen keine Indikationen für künftige Wertentwicklungen sind.

² Die Konditionen der ETTs werden jährlich überprüft und können mit einer Frist von 13 Monaten nach Bekanntgabe angepasst werden.

Schweizer Dividenden Eine kluge Strategie

Wirtschaftskrise, Gewinneinbruch und stark schwankende Aktienkurse – das Jahr 2020 hat Anleger einiges abgefordert. Doch im neuen Jahr können Börsianer auf ein ruhigeres Fahrwasser hoffen. Fortschritte in der Impfstoffentwicklung dürften der Konjunktur unter die Arme greifen und dies wiederum sollte sich positiv auf die Profite der heimischen Unternehmen auswirken. UBS CIO GWM rechnet damit, dass die Gewinne nach einem erwarteten Rückgang von 9 Prozent für das vergangene Jahr, in 2021 wieder um zwölf Prozent zulegen werden. Hohe Erträge begünstigen gewöhnlich die Ausschüttungen und so könnte die Dividendenstrategie in Kombination mit dem weiterhin vorherrschenden tiefen Zinsniveau wieder an Attraktivität gewinnen. Die UBS-Experten bezeichnen "Hochwertige Schweizer Dividentitel" sogar als ihr bevorzugtes Anlagethema auf dem heimischen Aktienmarkt. (Quelle: UBS CIO GWM, "Investieren in der Schweiz", 07.12.2020) Mit dem Open End PERLES (Symbol: SWDIV) auf den Dow Jones Switzerland Select Dividend 15 TR Index™ lässt sich diese Strategie systematisch umsetzen.

Aufgrund massiver monetären und fiskalpolitischen Unterstützungsmassnahmen sowie signifikanten Fortschritten in der COVID-19-Patientenbehandlung sollten sich die konjunkturellen Aussichten immer weiter aufhellen. UBS CIO GWM geht sogar davon aus, dass die SMI™-Konzerne 2021 einen neuen Rekordgewinn ausweisen könnten. Während die Experten mit Blick auf das Kurs- Gewinn-Verhältnis den SMI™ als fair bewertet betrachten, stufen sie die Dividendenrendite als "attraktiv" ein. Mit erwarteten 3.1 Prozent für das Geschäftsjahr 2020 liegt diese signifikant über dem historischen Durchschnitt von 2.4 Prozent. "Hochwertige Dividenden mit Wachstum bleiben in Anbetracht der tiefen CHF-Zinsen interessant", lautet ein Fazit von UBS CIO GWM. Als Favoriten nennen die Experten dividendenstarke Unternehmen wie Swiss Life, Swisscom oder auch Sulzer. (Quelle: UBS CIO GWM, "Investieren in der Schweiz", 07.12.2020)

Chancen: Die Dividendenstrategie einfach und gewinnbringend umsetzen lässt sich mit dem Open End PERLES (Symbol: SWDIV) auf den Dow Jones Switzerland Select Dividend 15 TR Index™. Ein entscheidendes Kriterium für den Einzug in den Index ist das Dividendenwachstum über einen Zeitraum von drei Jahren. Darüber hinaus spielen die Dividenden- und Eigenkapitalrendite eine wichtige Rolle bei der jährlichen Überprüfung des Index. Aktuell wird das Strategiebarometer von Industrierwerten, sie machen knapp zwei Drittel der Gewichtung aus, dominiert. Der Track Rekord kann sich sehen lassen: In den vergangenen fünf Jahren warf der Dow Jones Switzerland Select Dividend 15 Index™ eine durchschnittliche, jährliche Rendite von 11.1 Prozent ab.¹ Inhaber des Open End PERLES müssen von dieser Performance lediglich 0.4 Prozent p.a. an Verwaltungsgebühren abziehen.

Risiken: Das vorgestellte Produkt ist nicht kapitalgeschützt. Bei einem Open End PERLES kommt es zu Verlusten, sobald der zugrundeliegende Index unter dem Einstiegspreis zu liegen kommt. Zudem trägt der Anleger bei Strukturierten Produkten das Emittentenrisiko, so dass das eingesetzte Kapital – unabhängig von der Entwicklung des Basiswertes – im Falle einer Insolvenz der UBS AG verloren gehen kann.

Weitere UBS Produkte sowie Informationen zu Chancen und Risiken finden Sie unter ubs.com/keyinvest.

Open End PERLES auf den Dow Jones Switzerland Select Dividend 15 TR Index™	
Symbol	SWDIV
SSPA Name	Tracker Zertifikat
SSPA Code	1300
Basiswert	Dow Jones Switzerland Select Dividend 15 TR Index™
Handelswährung	CHF
Bezugsverhältnis	10:1
Verwaltungsgebühr	0.40% p.a.
Partizipation	100%
Verfall	Open End
Emittentin	UBS AG, Zürich
Geld-/Briefkurs	CHF 284.00 / 285.75

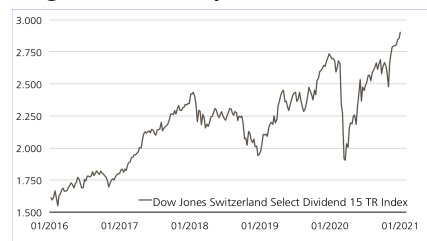
► Termsheet

Die Produktdokumentation, d.h. der Prospekt und das Basisinformationsblatt (BIB), sowie Informationen zu Chancen und Risiken, finden Sie unter: ubs.com/keyinvest

Quelle: UBS AG

Stand: 06.01.2021

Dow Jones Switzerland Select Dividend 15 TR Index™ (5 Jahre, Angaben in Indexpunkten)¹



Quelle: UBS AG

Stand: 06.01.2021

¹) Bitte beachten Sie, dass vergangene Wertentwicklungen keine Indikationen für künftige Wertentwicklungen sind.

Nur für Empfänger mit Wohnsitz in der Schweiz. Für UBS Marketing Zwecke.
Bitte berücksichtigen Sie die Risikohinweise am Ende des Dokuments.

Rechtlicher Hinweis

Die in diesem Dokument enthaltenen Informationen werden ausschliesslich zu Informations- und Werbezwecken zur Verfügung gestellt und stellen weder Empfehlungen noch Anlageberatung von UBS AG, einer ihrer Tochtergesellschaften oder verbundenen Unternehmen («UBS») dar. Dieses Dokument wird nicht von einer UBS Research Abteilung ausgegeben und ist deshalb nicht als unabhängige Anlageforschung zu erachten. Es stellt weder einen Verkaufsprospekt, noch ein Angebot oder eine Einladung zur Offertenstellung dar, irgendeine Art von Anlage zu tätigen. Beachten Sie bitte, dass die Anlagebeispiele die Ansichten von UBS Research möglicherweise nicht vollständig wiedergeben.

Dieses Dokument und die darin beschriebenen Produkte und Dienstleistungen sind allgemeiner Natur und beziehen sich weder auf die persönlichen Anlageziele noch die finanzielle Situation oder besonderen Bedürfnisse eines spezifischen Empfängers. Anlageentscheide sollten stets im Portfoliocontext getroffen werden und Ihre persönliche Situation und Ihre entsprechende Risikobereitschaft und Risikofähigkeit berücksichtigen. Sie werden hiermit auf diese Risiken (die mitunter erheblich sein können) hingewiesen. Bevor Sie einen Anlageentscheid treffen, lesen Sie bitte die spezifischen Produktinformationen und die Broschüre «Besondere Risiken im Effektenhandel». Bitte kontaktieren Sie Ihren Kundenberater, der Sie gerne bei Ihren Anlageideen unterstützt und Ihnen die spezifischen Produktinformationen zur Verfügung stellt.

UBS übernimmt diesbezüglich keinerlei Haftung für das Verhalten von Dritten. Wir weisen Sie darauf hin, dass sich UBS das Recht vorbehält, Dienstleistungen, Produkte und Preise jederzeit ohne vorhergehende Ankündigung zu ändern, und dass sich die wiedergegebenen Informationen und Meinungen jederzeit ändern können. Es wird weder eine ausdrückliche noch stillschweigende Gewährleistung oder Garantie in Bezug auf die Richtigkeit, Vollständigkeit oder Verlässlichkeit der wiedergegebenen Informationen abgegeben, es sei denn, es handelt sich um Informationen, die sich auf die UBS AG beziehen. Zudem stellt dieses Dokument keine umfassende Beschreibung oder Zusammenfassung der genannten Märkte und Entwicklungen dar.

Gewisse Zahlen beziehen sich auf vergangene Wertentwicklungen oder stellen simulierte Wertentwicklungen dar und sind somit keine zuverlässigen Indikatoren für künftige Ergebnisse. Bei einigen Zahlen handelt es sich möglicherweise lediglich um Prognosen, und Prognosen sind kein zuverlässiger Indikator für zukünftige Entwicklungen. Gewisse Diagramme und/oder Darstellungen von Wertentwicklungen basieren möglicherweise nicht auf 12-Monate-Perioden, was ihre Vergleichbarkeit und Aussagekraft reduziert. Wechselkurse können sich negativ auf den Wert, den Preis oder die Einnahmen von Produkten und Dienstleistungen auswirken, die in den Materialien genannt werden. Gebühren sind möglicherweise nicht enthalten und reduzieren die Wertentwicklung entsprechend.

Die steuerliche Behandlung hängt von den individuellen Umständen jedes Kunden ab und kann sich in Zukunft ändern. UBS erbringt keine Rechts- oder Steuerberatungsdienste und gibt weder allgemeine noch auf die spezifischen Umstände und Bedürfnisse eines Kunden bezogene Erklärungen im Hinblick auf die steuerliche Behandlung von Anlagen oder der damit verbundenen Anlagerenditen ab. Die Empfänger sollten eine unabhängige rechtliche und steuerliche Beratung im Hinblick auf die Auswirkungen der Produkte/Dienstleistungen in der jeweiligen Rechtsordnung sowie die Eignung der Produkte und Dienstleistungen in Anspruch nehmen.

UBS, ihre Verwaltungsräte, Geschäftsführer und Mitarbeiter oder Kunden halten oder hielten möglicherweise Anteile oder Hausse- und Baisse-Positionen («Long oder Short-Positionen») an den hierin genannten Wertpapieren oder sonstigen Finanzinstrumenten und können jederzeit als Auftraggeber oder Beauftragte Käufe und/oder Verkäufe tätigen. UBS fungiert oder fungierte möglicherweise als Marktmacher («Market-Maker») bei den Wertpapieren oder sonstigen Finanzinstrumenten. Des Weiteren unterhält oder unterhielt UBS möglicherweise eine Geschäftsbeziehung mit oder erbringt oder erbrachte Investmentbanking-, Kapitalmarktdienstleistungen und/oder sonstige Finanzdienstleistungen für die jeweiligen Unternehmen.

Dieses Dokument und die darin enthaltenen Informationen sind ausschliesslich für Personen mit Domizil Schweiz gedacht. Sie dürfen unter keinen Umständen in Rechtsordnungen verbreitet werden, in denen eine solche Verbreitung gegen geltende Gesetze oder Regulierungen verstösst. Sie dürfen insbesondere nicht in den USA und/oder an US Personen oder in Rechtsordnungen verteilt werden, in denen der Vertrieb durch uns eingeschränkt ist.

Die im Dokument enthaltenen Informationen stammen, sofern nicht anders angegeben, von UBS. UBS übernimmt keine Gewährleistung (weder ausdrücklich noch stillschweigend) für Richtigkeit, Vollständigkeit und Aktualität der Informationen. Sie können jederzeit und ohne vorherige Ankündigung geändert werden. UBS ist nicht verpflichtet, die hierin enthaltenen Informationen zu aktualisieren oder auf dem neuesten Stand zu halten.

Das vorliegende Material beinhaltet Daten, welche aus dem Backtesting von Daten resultieren, und wurde von UBS in gutem Glauben und unter Anwendung standardisierter Methoden erstellt. Diese Methoden basieren auf eigenen Modellen, empirischen Daten, Annahmen und anderen Informationen, die wir für korrekt und angemessen erachten. Gewisse Links führen zu Websites Dritter. Diese sind dem Einfluss der UBS vollständig entzogen, weshalb UBS für Richtigkeit, Vollständigkeit und Rechtmässigkeit des Inhalts solcher Websites sowie für darauf enthaltene Angebote und (Dienst-) Leistungen keinerlei Verantwortung übernimmt.

Für gewisse Dienstleistungen und Produkte gelten gesetzliche Bestimmungen. Diese Dienstleistungen und Produkte können daher nicht weltweit uneingeschränkt angeboten werden.

Hinweise zu den Grafiken: Nur für Illustrationszwecke. Vergangene Performance ist kein zuverlässiger Indikator für die künftige Performance.

© UBS 2021. Das Schlüsselssymbol und UBS gehören zu den eingetragenen und nicht eingetragenen Markenzeichen von UBS. Alle Rechte bleiben vorbehalten.

Der SMI™ Index sowie entsprechende Marken und der SLI™ Index sowie entsprechende Marken und der der Swiss Performance Index™ Index (SPITM) sowie entsprechende Marken und der VSMI™ sowie entsprechende Marken sind Eigentum der SIX Swiss Exchange AG. Alle Rechte vorbehalten. Der S&P 500™ Index sowie entsprechende Marken und der S&P 500 Industrials Index™ sowie entsprechende Marken sind Eigentum der Standard & Poors Financial Services LLC. Alle Rechte vorbehalten. Der Euro STOXX 50™ Index sowie entsprechende Marken und der STOXX Europe 600 Banks Index sowie entsprechende Marken sind Eigentum der Stoxx AG. Alle Rechte vorbehalten. Der CMCI™ Composite Index sowie entsprechende Marken sind Eigentum der UBS AG. Alle Rechte vorbehalten.

Unser Service


Hier melden Sie sich für den Newsletter an:
[Zum Newsletter anmelden](#)

Hotline: +41-44-239 76 76*
(besetzt von 8:00 bis 18:00 Uhr)

E-Mail: keyinvest@ubs.com
Website: ubs.com/keyinvest

Handelszeiten der Produkte:
SIX SP Exchange: 09:15 bis 17:15 Uhr
Swiss Dots: 08:00 bis 22:00 Uhr

Broschüren:

 Wissen auf den Punkt gebracht

 Besondere Risiken im Effektenhandel

Der DAX™ Index sowie entsprechende Marken sind Eigentum der Deutsche Börse AG. Alle Rechte vorbehalten. Der JPM™ German Government Bond Index sowie entsprechende Marken sind Eigentum der JPM International Limited. Alle Rechte vorbehalten. Der NIKKEI 225™ Index sowie entsprechende Marken sind Eigentum der Nihon Keizai Shimbun Incorporation. Alle Rechte vorbehalten. Der EPRA Index™ sowie entsprechende Marken sind Eigentum der European Public Real Estate Association. Alle Rechte vorbehalten. Der FTSE™ Index sowie entsprechende Marken sind Eigentum der London Stock Exchange Group Holdings Limited. Alle Rechte vorbehalten. Der MSCI™ World Index sowie entsprechende Marken sind Eigentum der MSCI Incorporation. Alle Rechte vorbehalten. Der KOSPI™ Index sowie entsprechende Marken sind Eigentum der Korea Exchange Incorporation. Alle Rechte vorbehalten. Der HSCET™ Index, der Hang Seng China Enterprises™ Index sowie entsprechende Marken sind Eigentum der Hang Seng Data Services Limited. Alle Rechte vorbehalten.

Impressum

Herausgeber UBS AG,
Postfach 8098, Zürich,
Telefon: +41-44-239 76 76 *
(besetzt von 8.00 bis 18.00 Uhr),
E-Mail: keyinvest@ubs.com,
Website: ubs.com/keyinvest

Verantwortlicher Chefredakteur
Jérôme Allet

Erscheinungsweise wöchentlich

Copyright UBS AG; Wiedergabe, auch auszugsweise, nur unter Quellenangabe gestattet. Alle Angaben ohne Gewähr.

*) Wir machen Sie darauf aufmerksam, dass Gespräche auf den mit * bezeichneten Anschlüssen aufgezeichnet werden können. Bei Ihrem Anruf auf diesen Linien gehen wir davon aus, dass Sie mit dieser Geschäftspraxis einverstanden sind.