

# UBS KeyInvest Weekly Hits

Woche für Woche intelligente Anlagelösungen



**01** Gold  
Absicherung und Diversifikation

**03** Swisscom  
Ein starkes Quartal

## Gold Absicherung und Diversifikation

**Gold gilt seit jeher als Inflationsschutz und Krisenwährung. Zuletzt kam dieser Status – trotz einer angespannten Geopolitik und dem damit einhergehenden Ölpreisschock – nicht zum Tragen. Vielmehr notiert das Edelmetall rund 15 Prozent unter dem im Januar 2026 erreichten Allzeithoch von knapp 5'600 US-Dollar je Feinunze.<sup>1</sup> UBS CIO GWM erachtet die langfristige Aufwärtsbewegung bei Gold als intakt. Folgerichtig raten die Kapitalmarktprofis weiterhin dazu, dass Edelmetall zur Absicherung und Diversifikation in das Portfolio aufzunehmen. Mit dem ETC (Symbol: CGCCIU) auf den UBS CMCI Gold CHF Monthly Hedged TR Index lässt sich diese Empfehlung problemlos in die Tat umsetzen. Eine Alternative zur direkten Positionierung im Rohstoff bietet der Barrier Reverse Convertible (Symbol: LCDKDU) auf Newmont. Auf Basis der US-Bergbauaktie ist eine Couponzahlung in Höhe von 15.50 Prozent möglich. Die Barriere liegt bei 65 Prozent der Anfangsfixierung.**

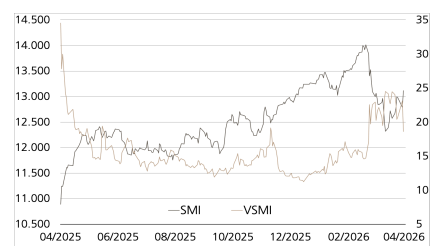
Im März 2026 büsste die Feinunze Gold stark an Wert ein. Viele Investoren dürften sich ob des Ausverkaufs verwundert die Augen gerieben haben. Eigentlich gilt Gold als Nutzniesser der Kapitalströme in Richtung Sicherheit während geopolitischer Spannungen. Nach Ansicht von CIO GWM ist die jüngste Schwäche nicht so rätselhaft, wie es zunächst den Anschein hat. Den Analysten zufolge zeigt die Geschichte, dass Gold in Konfliktphasen nicht immer zulegt, vor allem zu deren Beginn. Entscheidend ist der ökonomische Kontext. In der jüngsten Phase führten die stark steigenden Energiepreise zu einer Verschiebung in den geldpolitischen Szenarien. (Quelle: UBS CIO GWM, What to watch in the week ahead, 30.03.2026)

Für die USA gehen die Märkte mittlerweile davon aus, dass die Notenbank im laufenden Jahr keine weiteren Zinssenkungen vornimmt oder die Zügel möglicherweise sogar strafft. In Europa preisen die Anleihenmärkte für das laufende Jahr mittlerweile mehrere Zinserhöhungen durch die EZB sowie die Bank of England ein. Da Gold selbst keine laufenden Erträge abwirft, sind steigende Renditen für

Marktübersicht		
Index	Stand	Woche <sup>1</sup>
SMI™	13'113.43 Pkt.	0.9%
SLI™	2'096.51 Pkt.	1.3%
S&P 500™	6'782.81 Pkt.	3.2%
EURO STOXX 50™	5'913.37 Pkt.	3.2%
S&P™ BRIC 40	4'378.20 Pkt.	2.6%
CMCI™ Compos.	2'007.82 Pkt.	-0.1%
Gold (Feinunze)	4'716.12 USD	-0.9%

<sup>1</sup> Veränderung auf Basis des Schlusskurses des Vortages im Vergleich zum Schlusskurs vor einer Woche.

### SMI™ vs. VSMI™ 1 Jahr



Der VSMI™ Index wird seit 2005 berechnet. Er zeigt die Volatilität der im SMI™ Index enthaltenen Aktien. Massgeblich für die Berechnung ist ein Portfolio, welches nicht auf Preisschwankungen, sondern ausschliesslich auf Veränderungen der Volatilität reagiert. Dabei greift die VSMI™ Methodik auf die quadrierten Volatilitäten, im Fachjargon „Varianzen“, der an der Eurex gehandelten SMI-Optionen mit einer konstanten Restlaufzeit von 30 Tagen zurück.

Quelle: UBS AG, LSEG

Stand: 08.04.2026

Nur für Empfänger mit Wohnsitz in der Schweiz. Für UBS Marketing Zwecke.  
Bitte berücksichtigen Sie die Risikohinweise am Ende des Dokuments.

das Edelmetall per se ungünstig. (Quelle: UBS CIO GWM, What to watch in the week ahead, 30.03.2026)

CIO GWM erachtet diese Erwartungshaltung als übertrieben. Den Experten zufolge könnten dauerhaft höhere Energiepreise das Wachstum belasten. Sie rechnen daher für 2026 weiterhin mit einer geldpolitischen Lockerung durch die US-Notenbank. Gleichzeitig geht CIO GWM davon aus, dass die Goldnachfrage von Investoren und Zentralbanken wieder zunimmt, sobald die aus der Krise im Mittleren Osten resultierenden Präferenz für Liquidität schwindet. Alles in allem erachten die Experten den langfristigen Aufwärtstrend von Gold weiterhin für intakt. Per Ende Jahr trauen sie der Feinunze einen Preisanstieg bis 5'900 US-Dollar zu. Anleger mit einer Affinität zu Gold sollten daher – angesichts der Funktion des Edelmetalls als Instrument der Absicherung und Diversifikation – über eine Allokation im mittleren einstelligen Prozentbereich nachdenken. (Quelle: UBS CIO GWM, What to watch in the week ahead, 30.03.2026)

**Chancen:** Der ETC (Symbol: CGCCIU) auf den UBS CMCI Gold CHF Monthly Hedged TR Index bietet eine transparente und kosteneffiziente Möglichkeit, die "Gold-Karte" auszuspielen. Bei diesem Basiswert greift die innovative CMCI-Methodik, die über die gesamte Futures-Kurve investiert sein kann. Wechselkursschwankungen zwischen der ETC-Währung Schweizer Franken und der Rohstoffvaluta US-Dollar werden auf monatlicher Basis ausgeklammert. Derweil ist der Barrier Reverse Convertible (Symbol: LCDKDU) wie die zugrunde liegenden Newmont-Aktie in Dollar denominated. Der Coupon in Höhe von 15.50 Prozent kommt unabhängig von der Kursentwicklung des Goldproduzenten zur Auszahlung. Für das Nominal besteht Teilschutz: Solange Newmont nicht auf oder unter die Barriere von 65 Prozent der Anfangsfixierung fällt, erfolgt am Rückzahlungsdatum eine Tilgung zu 100 Prozent.

**Risiken:** Die vorgestellten Produkte sind nicht kapitalgeschützt. Eine negative Entwicklung des Basiswerts führt zu entsprechenden Verlusten beim ETC. Notiert Newmont beim BRC während der Laufzeit einmal auf oder unter dem Kick-In Level (Barriere), kann die Tilgung am Verfalltag durch eine physische Lieferung des Basiswertes erfolgen (höchstens jedoch zum Nominalwert zuzüglich Coupon). In diesem Fall sind Verluste wahrscheinlich. Zudem trägt der Anleger bei Strukturierten Produkten das Emittentenrisiko, so dass das eingesetzte Kapital – unabhängig von der Entwicklung des Basiswertes – im Falle einer Insolvenz der UBS AG verloren gehen kann.

Weitere UBS Produkte sowie Informationen zu Chancen und Risiken finden Sie unter [ubs.com/keyinvest](https://ubs.com/keyinvest).

ETC auf den UBS CMCI Gold CHF Monthly Hedged TR Index	
Symbol	<b>CGCCIU</b>
SSPA Name	Tracker-Zertifikat
SSPA Code	1300
Basiswert	UBS CMCI Gold CHF Monthly Hedged TR Index
Bezugsverhältnis	10:1
Handelswährung	CHF
Verwaltungsgebühr	0.38% p.a.
Partizipation	100%
Verfall	Open End
Emittentin	UBS AG, London
Geld-/Briefkurs	CHF 202.70 / 207.60

► [Termsheet](#)

15.50% p.a. BRC auf Newmont	
Symbol	<b>LCDKDU</b>
SSPA Name	Barrier Reverse Convertible
SSPA Code	1230
Basiswert	Newmont
Handelswährung	USD
Coupon	15.50% p.a.
Strike Level	100%
Kick-In Level (Barriere)	65%
Verfall	15.04.2027
Emittentin	UBS AG, London
Zeichnung bis	15.04.2026, 15:00 Uhr

► [Termsheet](#)

Die Produktdokumentation, d.h. der Prospekt und das Basisinformationsblatt (BIB), sowie Informationen zu Chancen und Risiken, finden Sie unter: [ubs.com/keyinvest](https://ubs.com/keyinvest)

Quelle: UBS AG, LSEG

Stand: 08.04.2026

### Gold (5 Jahre, Angaben in USD je Feinunze)<sup>1</sup>



Nach einem starken Start ins 2026 kippte die Stimmung am Goldmarkt – das Edelmetall brach gegenüber dem Allzeithoch um bis zu knapp 27 Prozent ein. Mittlerweile hat sich die Notierung stabilisiert.

Quelle: UBS AG, LSEG

Stand: 08.04.2026

### Newmont (5 Jahre, Angaben in USD)<sup>1</sup>



Die Korrektur beim Goldpreis hat die Newmont-Aktie ausgebremst. Wenn der US-Bergbaukonzern am 23. April Zahlen für das erste Quartal vorlegt, wird sich zeigen, wie sich die Marktlage auf das Geschäft auswirkt.

Quelle: UBS AG, LSEG

Stand: 08.04.2026

<sup>1</sup>) Bitte beachten Sie, dass vergangene Wertentwicklungen keine Indikationen für künftige Wertentwicklungen sind.

# Swisscom

## Ein starkes Quartal

**Swisscom hat einen starken Start in das Jahr 2026 hingelegt. Während des ersten Quartals dehnte sich die Kapitalisierung des Telekomkonzerns um bis zu 26 Prozent aus. Obwohl der Large Cap das Top nicht halten konnte, steht Swisscom im Performance-Ranking 2026 für den SMI™ aktuell an der Spitze.<sup>1</sup> Selbst wenn die Aktie Schwung verlieren sollte, ist mit dem Barrier Reverse Convertible (Symbol: LBUHDU) ein ordentlicher Ertrag möglich. Die Seitwärtstrendite beträgt 5.36 Prozent jährlich. Dieser Chance steht ein Barriereabstand von 21.83 Prozent gegenüber.**

Im Hallenstadion Zürich hat Swisscom am 25. März die Generalversammlung 2026 ausgerichtet. Der Anlass stand unter dem Motto "KI jetzt". Die 1'105 Aktionäre vor Ort konnten sich ein Bild davon machen, wie sich die Swisscom im Bereich Künstliche Intelligenz positioniert. Laut Verwaltungsratspräsident Michael Rechensteiner hat der Konzern seine Position als führender Anbieter von Informations- und Kommunikationstechnologie 2025 gestärkt. Ausserdem seien Innovationen in den Bereichen Cybersecurity und KI ausgerollt worden. Der VR-Präsident verwies in seiner Ansprache ausserdem darauf, dass die Integration von Vodafone Italia planmässig verläuft und bereits erste Synergien realisiert wurden. Mit der Übernahme habe sich Swisscom eine starke Position auf dem italienischen Markt gesichert. (Quelle: Swisscom, Medienmitteilung, 25.03.2026)

Sämtliche Vorschläge, die der Verwaltungsrat in die Generalversammlung eingebracht hatte, erhielten Zustimmung. Dazu zählte die Erhöhung der Dividende. Für das Geschäftsjahr 2025 hat Swisscom mittlerweile eine Gewinnbeteiligung von brutto 26 Schweizer Franken je Aktie ausgekehrt. Gegenüber dem Vorjahr bedeutete das eine Steigerung von 18 Prozent. Die Dividende, am Tag der Generalversammlung lag ihre Rendite bei 3.70 Prozent, gilt als ein Argument für die Swisscom-Aktie. Darüber hinaus konnte das Unternehmen mit einem soliden Ausblick sowie der Ankündigung einer weiteren Dividendenerhöhung für 2026 punkten. (Quelle: Reuters, Medienbericht, 12.02.2026)

**Chancen:** Am 26. Mai 2026 steht die erste Couponzahlung für den Barrier Reverse Convertible (Symbol: LBUHDU) auf Swisscom an. Da das Produkt seit der Emission im Februar etwas nachgegeben hat, liegt die Seitwärtstrendite mit 5.36 Prozent p.a. über der Höhe des Coupons. Bis zum Laufzeitende im Februar 2028 erhalten Produktinhaber alle drei Monate eine Ausschüttung. Die Rückzahlung des Nominals ist an den Kursverlauf des Basiswertes gekoppelt: Solange Swisscom nicht auf oder unter die Barriere von 526.88 Schweizer Franken fällt, erfolgt eine Tilgung zu 100 Prozent. Momentan trennen den Basiswert 21.83 Prozent von der genannten Marke.

**Risiken:** Barrier Reverse Convertibles sind nicht kapitalgeschützt. Notiert Swisscom während der Laufzeit einmal auf oder unter dem Kick-In Level (Barriere), kann die Tilgung am Verfalltag durch eine physische Lieferung des Basiswertes erfolgen (höchstens jedoch zum Nominalwert zuzüglich Coupon). In diesem Fall sind Verluste wahrscheinlich. Zudem trägt der Anleger bei Strukturierten Produkten das Emittentenrisiko, so dass das eingesetzte Kapital – unabhängig von der Entwicklung des Basiswertes – im Falle einer Insolvenz der UBS AG verloren gehen kann.

Weitere UBS Produkte sowie Informationen zu Chancen und Risiken finden Sie unter [ubs.com/keyinvest](https://ubs.com/keyinvest).

3.75% p.a. BRC auf Swisscom	
Symbol	<b>LBUHDU</b>
SSPA Name	Barrier Reverse Convertible
SSPA Code	1230
Basiswert	Swisscom
Handelswährung	CHF
Coupon	3.75% p.a.
Seitwärtstrendite	10.34% (5.36% p.a.)
Kick-In Level (Barriere)	526.88 CHF
Barriereabstand	21.83%
Verfall	18.02.2028
Emittentin	UBS AG, London
Geld-/Briefkurs	96.80% / 97.50%

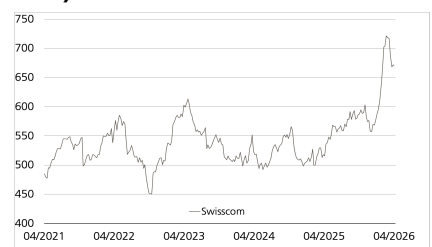
### ► [Termsheet](#)

Die Produktdokumentation, d.h. der Prospekt und das Basisinformationsblatt (BIB), sowie Informationen zu Chancen und Risiken, finden Sie unter: [ubs.com/keyinvest](https://ubs.com/keyinvest)

Quelle: UBS AG

Stand: 08.04.2026

### Swisscom (5 Jahre, Angaben in USD)<sup>1</sup>



Quelle: UBS AG, LSEG

Stand: 08.04.2026

<sup>1</sup>) Bitte beachten Sie, dass vergangene Wertentwicklungen keine Indikationen für künftige Wertentwicklungen sind.

Nur für Empfänger mit Wohnsitz in der Schweiz. Für UBS Marketing Zwecke.  
Bitte berücksichtigen Sie die Risikohinweise am Ende des Dokuments.

## Rechtlicher Hinweis

Die in diesem Dokument enthaltenen Informationen werden ausschliesslich zu Informations- und Werbezwecken zur Verfügung gestellt und stellen weder Empfehlungen noch Anlageberatung von UBS AG, einer ihrer Tochtergesellschaften oder verbundenen Unternehmen («UBS») dar. Dieses Dokument wird nicht von einer UBS Research Abteilung ausgegeben und ist deshalb nicht als unabhängige Anlageforschung zu erachten. Es stellt weder einen Verkaufsprospekt, noch ein Angebot oder eine Einladung zur Offertenstellung dar, irgendeine Art von Anlage zu tätigen. Beachten Sie bitte, dass die Anlagebeispiele die Ansichten von UBS Research möglicherweise nicht vollständig wiedergeben.

Dieses Dokument und die darin beschriebenen Produkte und Dienstleistungen sind allgemeiner Natur und beziehen sich weder auf die persönlichen Anlageziele noch die finanzielle Situation oder besonderen Bedürfnisse eines spezifischen Empfängers. Anlageentscheide sollten stets im Portfoliokontext getroffen werden und Ihre persönliche Situation und Ihre entsprechende Risikobereitschaft und Risikofähigkeit berücksichtigen. Sie werden hiermit auf diese Risiken (die mitunter erheblich sein können) hingewiesen. Bevor Sie einen Anlageentscheid treffen, lesen Sie bitte die spezifischen Produktinformationen und die Broschüre «Besondere Risiken im Effektenhandel». Bitte kontaktieren Sie Ihren Kundenberater, der Sie gerne bei Ihren Anlageideen unterstützt und Ihnen die spezifischen Produktinformationen zur Verfügung stellt.

UBS übernimmt diesbezüglich keinerlei Haftung für das Verhalten von Dritten. Wir weisen Sie darauf hin, dass sich UBS das Recht vorbehält, Dienstleistungen, Produkte und Preise jederzeit ohne vorhergehende Ankündigung zu ändern, und dass sich die wiedergegebenen Informationen und Meinungen jederzeit ändern können. Es wird weder eine ausdrückliche noch stillschweigende Gewährleistung oder Garantie in Bezug auf die Richtigkeit, Vollständigkeit oder Verlässlichkeit der wiedergegebenen Informationen abgegeben, es sei denn, es handelt sich um Informationen, die sich auf die UBS AG beziehen. Zudem stellt dieses Dokument keine umfassende Beschreibung oder Zusammenfassung der genannten Märkte und Entwicklungen dar.

Gewisse Zahlen beziehen sich auf vergangene Wertentwicklungen oder stellen simulierte Wertentwicklungen dar und sind somit keine zuverlässigen Indikatoren für künftige Ergebnisse. Bei einigen Zahlen handelt es sich möglicherweise lediglich um Prognosen, und Prognosen sind kein zuverlässiger Indikator für zukünftige Entwicklungen. Gewisse Diagramme und/oder Darstellungen von Wertentwicklungen basieren möglicherweise nicht auf 12-Monate-Perioden, was ihre Vergleichbarkeit und Aussagekraft reduziert. Wechselkurse können sich negativ auf den Wert, den Preis oder die Einnahmen von Produkten und Dienstleistungen auswirken, die in den Materialien genannt werden. Gebühren sind möglicherweise nicht enthalten und reduzieren die Wertentwicklung entsprechend.

Die steuerliche Behandlung hängt von den individuellen Umständen jedes Kunden ab und kann sich in Zukunft ändern. UBS erbringt keine Rechts- oder Steuerberatungsdienste und gibt weder allgemeine noch auf die spezifischen Umstände und Bedürfnisse eines Kunden bezogene Erklärungen im Hinblick auf die steuerliche Behandlung von Anlagen oder der damit verbundenen Anlagerenditen ab. Die Empfänger sollten eine unabhängige rechtliche und steuerliche Beratung im Hinblick auf die Auswirkungen der Produkte/Dienstleistungen in der jeweiligen Rechtsordnung sowie die Eignung der Produkte und Dienstleistungen in Anspruch nehmen.

UBS, ihre Verwaltungsräte, Geschäftsführer und Mitarbeiter oder Kunden halten oder hielten möglicherweise Anteile oder Hausse- und Baisse-Positionen («Long oder Short-Positionen») an den hierin genannten Wertpapieren oder sonstigen Finanzinstrumenten und können jederzeit als Auftraggeber oder Beauftragte Käufe und/oder Verkäufe tätigen. UBS fungiert oder fungierte möglicherweise als Marktmacher («Market-Maker») bei den Wertpapieren oder sonstigen Finanzinstrumenten. Des Weiteren unterhält oder unterhielt UBS möglicherweise eine Geschäftsbeziehung mit oder erbringt oder erbrachte Investmentbanking-, Kapitalmarktdienstleistungen und/oder sonstige Finanzdienstleistungen für die jeweiligen Unternehmen.

Dieses Dokument und die darin enthaltenen Informationen sind ausschliesslich für Personen mit Domizil Schweiz gedacht. Sie dürfen unter keinen Umständen in Rechtsordnungen verbreitet werden, in denen eine solche Verbreitung gegen geltende Gesetze oder Regulierungen verstösst. Sie dürfen insbesondere nicht in den USA und/oder an US Personen oder in Rechtsordnungen verteilt werden, in denen der Vertrieb durch uns eingeschränkt ist.

Die im Dokument enthaltenen Informationen stammen, sofern nicht anders angegeben, von UBS. UBS übernimmt keine Gewährleistung (weder ausdrücklich noch stillschweigend) für Richtigkeit, Vollständigkeit und Aktualität der Informationen. Sie können jederzeit und ohne vorherige Ankündigung geändert werden. UBS ist nicht verpflichtet, die hierin enthaltenen Informationen zu aktualisieren oder auf dem neuesten Stand zu halten.

Das vorliegende Material beinhaltet Daten, welche aus dem Backtesting von Daten resultieren, und wurde von UBS in gutem Glauben und unter Anwendung standardisierter Methoden erstellt. Diese Methoden basieren auf eigenen Modellen, empirischen Daten, Annahmen und anderen Informationen, die wir für korrekt und angemessen erachten. Gewisse Links führen zu Websites Dritter. Diese sind dem Einfluss der UBS vollständig entzogen, weshalb UBS für Richtigkeit, Vollständigkeit und Rechtmässigkeit des Inhalts solcher Websites sowie für darauf enthaltene Angebote und (Dienst-) Leistungen keinerlei Verantwortung übernimmt.

Für gewisse Dienstleistungen und Produkte gelten gesetzliche Bestimmungen. Diese Dienstleistungen und Produkte können daher nicht weltweit uneingeschränkt angeboten werden.

Hinweise zu den Grafiken: Nur für Illustrationszwecke. Vergangene Performance ist kein zuverlässiger Indikator für die künftige Performance.

© UBS 2026. Das Schlüsselssymbol und UBS gehören zu den eingetragenen und nicht eingetragenen Markenzeichen von UBS. Alle Rechte bleiben vorbehalten.

Der SMI™ Index sowie entsprechende Marken und der SLI™ Index sowie entsprechende Marken und der der Swiss Performance Index™ Index (SPITM) sowie entsprechende Marken und der VSMI™ sowie entsprechende Marken sind Eigentum der SIX Swiss Exchange AG. Alle Rechte vorbehalten. Der S&P 500™ Index sowie entsprechende Marken und der S&P 500 Industrials Index™ sowie entsprechende Marken sind Eigentum der Standard & Poors Financial Services LLC. Alle Rechte vorbehalten. Der Euro STOXX 50™ Index sowie entsprechende Marken und der STOXX Europe 600 Banks Index sowie entsprechende Marken sind Eigentum der Stoxx AG. Alle Rechte vorbehalten. Der CMCI™ Composite Index sowie entsprechende Marken sind Eigentum der UBS AG. Alle Rechte vorbehalten.

## Unser Service


Hier melden Sie sich für den Newsletter an:  
[Zum Newsletter anmelden](#)


Hotline: +41-44-239 76 76\*  
(besetzt von 8:00 bis 18:00 Uhr)

E-Mail: [keyinvest@ubs.com](mailto:keyinvest@ubs.com)  
Website: [ubs.com/keyinvest](https://ubs.com/keyinvest)

Handelszeiten der Produkte:  
SIX SP Exchange: 09:15 bis 17:15 Uhr  
Swiss DOTS: 08:00 bis 22:00 Uhr

Produktwissen:

 [Produktwissen zu Strukturierten Produkten](#)

 [Wissensbroschüren und Factsheets](#)

Der DAX™ Index sowie entsprechende Marken sind Eigentum der Deutsche Börse AG. Alle Rechte vorbehalten. Der JPM™ German Government Bond Index sowie entsprechende Marken sind Eigentum der JPM International Limited. Alle Rechte vorbehalten. Der NIKKEI 225™ Index sowie entsprechende Marken sind Eigentum der Nihon Keizai Shimbun Incorporation. Alle Rechte vorbehalten. Der EPRA Index™ sowie entsprechende Marken sind Eigentum der European Public Real Estate Association. Alle Rechte vorbehalten. Der FTSE™ Index sowie entsprechende Marken sind Eigentum der London Stock Exchange Group Holdings Limited. Alle Rechte vorbehalten. Der MSCI™ World Index sowie entsprechende Marken sind Eigentum der MSCI Incorporation. Alle Rechte vorbehalten. Der KOSPI™ Index sowie entsprechende Marken sind Eigentum der Korea Exchange Incorporation. Alle Rechte vorbehalten. Der HSCEI™ Index, der Hang Seng China Enterprises™ Index sowie entsprechende Marken sind Eigentum der Hang Seng Data Services Limited. Alle Rechte vorbehalten.

## Impressum

**Herausgeber** UBS AG,  
Postfach 8098, Zürich,  
Telefon: +41-44-239 76 76 \*  
(besetzt von 8.00 bis 18.00 Uhr),  
E-Mail: [keyinvest@ubs.com](mailto:keyinvest@ubs.com),  
Website: [ubs.com/keyinvest](https://ubs.com/keyinvest)

**Verantwortlicher Chefredakteur**  
Jérôme Allet

**Erscheinungsweise** wöchentlich

**Copyright** UBS AG; Wiedergabe, auch auszugsweise, nur unter Quellenangabe gestattet. Alle Angaben ohne Gewähr.

\*) Wir machen Sie darauf aufmerksam, dass Gespräche auf den mit \* bezeichneten Anschlüssen aufgezeichnet werden können. Bei Ihrem Anruf auf diesen Linien gehen wir davon aus, dass Sie mit dieser Geschäftspraxis einverstanden sind.