

# UBS KeyInvest Weekly Hits

Woche für Woche intelligente Anlagelösungen



**01** Internetkriminalität  
Sicher auf dem Datenhighway

**02** Medizintechnik  
Eine Branche in Aufruhr

## Internetkriminalität Sicher auf dem Datenhighway

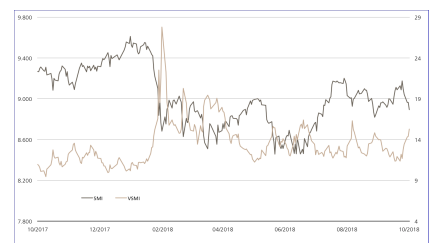
**Hackerangriffe sind derzeit in den Medien ein grosses Thema. So wirft unter anderem Grossbritannien Russland vor, für Cyberattacken gegen politische Institutionen verantwortlich zu sein. (Quelle: Thomson Reuters, Medienbericht, 04.10.2018) Daneben sorgt ein Datenskandal bei Facebook für Aufsehen: Laut dem US-Konzern haben Angreifer eine Sicherheitslücke genutzt und konnten dadurch rund 50 Millionen Profile ausspionieren. (Quelle: <https://newsroom.fb.com/news/2018/09/security-update/>) Diese Beispiele zeigen, dass die Schutzmechanismen immer besser und leistungsfähiger werden müssen. Folglich dürfte die Nachfrage nach IT-Sicherheitsleistungen, vom Privatanwender über Unternehmen bis hin zu ganzen Staaten, in der Zukunft hoch bleiben. Dieser langfristige Trend könnte sich auch als Kapitalanlage eignen. Einfach und kostengünstig lässt sich mit dem Open End PERLES auf den Solactive Global Cyber Security Index in den Sektor investieren. Die Produkte, die in Schweizer Franken (Symbol: KCFJDU) und US-Dollar (Symbol: KCFKDU) gehandelt werden, kommen mit einer Verwaltungsgebühr von 0.75 Prozent p.a. aus.**

Wie wichtig Cybersicherheit ist, lässt sich am Beispiel Siemens eindrucksvoll zeigen. Ganze 1'275 Mitarbeiter sind bei dem Industriekonzern im Bereich IT-Security zuständig. Die sind auch nötig, schliesslich verzeichnet Siemens rund 1'000 Angriffe am Tag. Damit wird schnell klar: Bei IT-Sicherheit handelt es sich um einen globalen Milliardenmarkt. Laut dem Bericht "Cybersecurity Market by Solution" werden die weltweiten Ausgaben in diesem Bereich im laufenden Jahr ein Volumen von 152,71 Milliarden US-Dollar erreichen – Tendenz steigend. Im Jahr 2023 wird der Markt bereits auf 248,26 Milliarden US-Dollar geschätzt, das entspricht einer durchschnittlichen jährlichen Wachstumsrate zwischen 2018 und 2023 von 10,2 Prozent. Die Hauptantriebskräfte sind neben den steigenden Hackerattacken auch strengere Datenschutzrichtlinien. (Quelle: MarketsandMarkets, September 2018)

Marktübersicht		
Index	Stand	Woche <sup>1</sup>
SMIT™	8'892.88	-3.1%
SLI™	1'416.66	-4.8%
S&P 500™	2'785.68	-4.8%
Euro STOXX 50™	3'266.90	-4.1%
S&P™ BRIC 40	3'829.43	-4.9%
CMCIT™ Compos.	963.86	-1.4%
Gold (Feinunze)	1'193.40	-1.4%

<sup>1</sup> Veränderung auf Basis des Schlusskurses des Vortages im Vergleich zum Schlusskurs vor einer Woche.

### SMIT™ vs. VSMI™ 1 Jahr



Der VSMI™ Index wird seit 2005 berechnet. Er zeigt die Volatilität der im SMI™ Index enthaltenen Aktien. Massgeblich für die Berechnung ist ein Portfolio, welches nicht auf Preisschwankungen, sondern ausschliesslich auf Veränderungen der Volatilität reagiert. Dabei greift die VSMI™ Methodik auf die quadrierten Volatilitäten, im Fachjargon „Varianzen“, der an der Eurex gehandelten SMI-Optionen mit einer konstanten Restlaufzeit von 30 Tagen zurück.

Quelle: UBS AG

Stand: 10.10.2018

Nur für Empfänger mit Wohnsitz in der Schweiz. Für UBS Marketing Zwecke.  
Bitte berücksichtigen Sie die Risikohinweise am Ende des Dokuments.

Internetsicherheit ist ein breites Feld. Verschlüsselung, Antivirus, Firewall oder auch die Datenwiederherstellung sind nur einige Bereiche, mit denen sich die IT-Security-Unternehmen beschäftigen müssen. Daher könnte es Sinn machen, diversifiziert in diesen Wachstumstrend zu investieren. Der Solactive Global Cyber Security Index beinhaltet insgesamt 14 internationale Sicherheitsunternehmen, die allesamt Spezialisten auf ihren Gebieten sind. Während beispielsweise die japanische Trend Micro vor allem für ihre Antivirus-Software bekannt ist, zeichnet sich die israelische Check Point Software mit ihren Firewall- und VPN-Produkten aus. Aktuelles Schwergewicht in dem Index ist derzeit Fortinet. Das Unternehmen, das im vergangenen Jahr sogar eine eigenständige Tochter gründete, welche sich nur auf Cybersicherheitsprodukte für Regierungsbehörden konzentriert, bekam jüngst einen Ritterschlag durch den Indexanbieter S&P Dow Jones. Ab dem 11. Oktober 2018 wird Fortinet die Aktie von Envision Healthcare Corp. im S&P 500™ ersetzen. Der "Beförderung" ist eine starke Kursentwicklung vorausgegangen: Um satte 113 Prozent erhöhte sich der Börsenwert von Fortinet innerhalb eines Jahres.<sup>1</sup>

**Chancen:** Die Kurskurve des Solactive Global Cyber Security Index zeigt ebenfalls steil nach oben. Zwar musste das Barometer der jüngsten Marktschwäche ebenfalls Tribut zollen, doch erreichte der Index erst Mitte September ein neues Rekordhoch. Seit Silvester summiert sich das Plus auf 21.4 Prozent.<sup>1</sup> Der Open End PERLES in Schweizer Franken (Symbol: KCFJDU) sowie US-Dollar (Symbol: KCFKDU) ermöglicht Anlegern einen einfachen Zugang zu den Firmen, welche erfolgversprechende IT-Sicherheitslösungen anbieten. Die Produkte nehmen eins zu eins an der Entwicklung des Solactive Global Cyber Security NTR Index teil. Während eine jährliche Verwaltungsgebühr von 0.75 Prozent anfällt, werden die ausgeschütteten Nettodividenden der Mitglieder reinvestiert.

**Risiken:** Die vorgestellten Produkte sind nicht kapitalgeschützt. Eine negative Entwicklung des Basiswerts führt beim Open End PERLES zu entsprechenden Verlusten. Ausserdem ist das Währungsrisiko zu berücksichtigen, da die Handelswährung der Produkte von den Währungen der Indexmitglieder abweichen kann. Zudem trägt der Anleger bei strukturierten Produkten das Emittentenrisiko, so dass das eingesetzte Kapital – unabhängig von der Entwicklung des Basiswertes – im Falle einer Insolvenz der UBS AG verloren gehen kann.

Weitere UBS Produkte sowie Informationen zu Chancen und Risiken finden Sie unter [ubs.com/keyinvest](https://ubs.com/keyinvest).

Open End PERLES auf Solactive Global Cyber Security NTR Index (CHF)	
Symbol	<b>KCFJDU</b>
SVSP Name	Tracker-Zertifikat
SVSP Code	1300
Basiswert	Solactive Global Cyber Security USD NTR Index
Bezugsverhältnis	1:1
Handelswährung	CHF
Verwaltungsgebühr	0.75% p.a.
Partizipation	100%
Verfall	Open End
Emittentin	UBS AG, London
Geld-/Briefkurs	CHF 200.10 / 202.20

► [Termsheet](#)

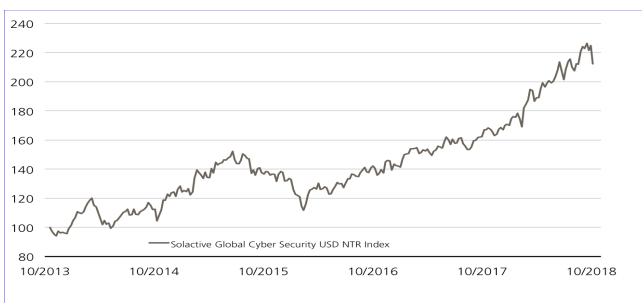
Open End PERLES auf Solactive Global Cyber Security NTR Index (USD)	
Symbol	<b>KCFKDU</b>
SVSP Name	Tracker-Zertifikat
SVSP Code	1300
Basiswert	Solactive Global Cyber Security USD NTR Index
Bezugsverhältnis	1:1
Handelswährung	USD
Verwaltungsgebühr	0.75% p.a.
Partizipation	100%
Verfall	Open End
Emittentin	UBS AG, London
Geld-/Briefkurs	USD 202.00 / 204.00

► [Termsheet](#)

Weitere Produkte sowie Informationen zu Chancen und Risiken finden Sie unter: [ubs.com/keyinvest](https://ubs.com/keyinvest)

Quelle: UBS AG, Bloomberg Stand: 10.10.2018

**Solactive Global Cyber Security USD NTR Index seit 18.10.2013 (Tag der Lancierung)<sup>1</sup>**

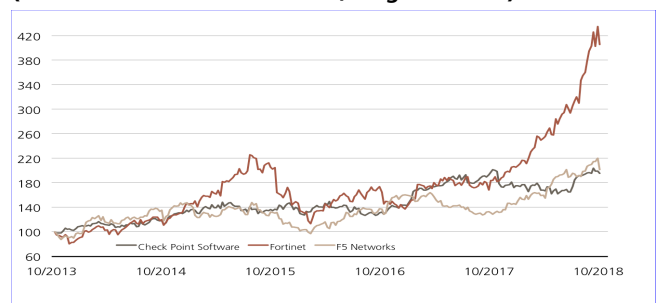


Von den höheren Sicherheitsausgaben profitiert die IT-Security-Branche. Dies zeigt sich eindrucksvoll im Solactive Global Cyber Security Index, der seit Auflage eine durchschnittliche Rendite von 19.9 Prozent p.a. erzielte.

Quelle: UBS AG, Bloomberg

Stand: 10.10.2018

**Check Point Software vs. Fortinet vs. F5 Networks (5 Jahre)<sup>1</sup>  
(nur zu illustrativen Zwecken, Angaben in %)**



Die aktuellen Schwergewichte des Solactive Global Cyber Security Index, Check Point Software, Fortinet und F5 Networks, weisen auf 5-Jahressicht deutlich Aufschläge auf. Fortinet hat sich sogar mehr als vervierfacht.

Quelle: UBS AG, Bloomberg

Stand: 10.10.2018

<sup>1</sup>) Bitte beachten Sie, dass vergangene Wertentwicklungen keine Indikationen für künftige Wertentwicklungen sind.

# Medizintechnik Eine Branche in Aufruhr

**Aufregung am Hörgerätemarkt: Die für ihre Lautsprecher bekannte US-Gesellschaft Bose hat von der Gesundheitsbehörde FDA die Zulassung für ein Hörgerät bekommen. Personen mit leichten bis mittelschweren Hörverlusten können dieses an ihre Bedürfnisse anpassen. Die verstärkte Konkurrenzsituation sorgte dafür, dass die Aktien der heimischen Sonova unter Druck gerieten. Die Titel büssten nach der Ankündigung rund ein Zehntel ihres Wertes ein. Ähnlich erging es der Medizintechnikfirma Straumann.<sup>1</sup> Belastend wirkten sich hier unter anderem schwache Branchennachrichten aus. So überraschte Stratec Biomedical mit einer Gewinnwarnung. Angesichts der inzwischen ermässigten Kursniveaus bei Sonova und Straumann könnte ein Teilschutzprodukt auf das Duo Sinn machen. Der in Zeichnung stehende Early Redemption (ER) Worst of Kick-In GOAL (Symbol: KCQVDU) bietet diesbezüglich attraktive Konditionen: Bleibt die Barriere von 69 Prozent der Startkurse unversehrt, wirft das Produkt spätestens in 18 Monaten den Höchstbetrag von 5.00 Prozent p.a. ab.**

Zwei Faktoren dürfen bei der aktuellen Kursschwäche von Sonova nicht übersehen werden: Erstens startete der Konzern am 10. Oktober sein umfangreiches Aktienrückkaufprogramm. Bis zu 1.5 Milliarden Franken möchte der Hörgerätehersteller dafür aufwenden. Zweitens steht ein wichtiger Investorentag am 16. Oktober an. Marktteilnehmer hoffen, dass Sonova auf dem Meeting ein neues Hörgerät ankündigen wird, welches Konkurrenzprodukte in den Schatten stellen soll. Bei Straumann wird es dagegen Ende Oktober spannend. Dann legt der Implantate-Spezialist seine Ergebnisse für das dritte Quartal vor. Bei den Halbjahreszahlen kam es zu einer positiven Überraschung: Das Management erhöhte seine Prognose für das organische Wachstum in 2018 auf rund 15 Prozent.

**Chancen:** Kursavancen sind bei den beiden vorgestellten Medizintechnik-Aktien nicht von Nöten, damit der neue ER Worst of Kick-In GOAL (Symbol: KCQVDU) die maximale Rendite von 5.00 Prozent p.a. abwirft. Entscheidend ist nur, dass kein Titel auf oder unter die Barriere bei 69 Prozent des Ausgangsniveaus während der 18-monatigen Laufzeit fällt. Aufgrund der Early-Redemption-Funktion kann der Höchstbetrag aber auch schon früher erzielt werden. Voraussetzung hierfür ist, dass Sonova und Straumann an einem der vierteljährlichen Beobachtungstage (erster Termin: 24.10.2019) gemeinsam auf oder über der Anfangsfixierung notieren.

**Risiken:** Das vorgestellte Produkt ist nicht kapitalgeschützt. Notiert einer der Basiswerte während der Laufzeit einmal auf oder unter dem jeweiligen Kick-In Level (Barriere) und kommt zudem des Early Redemption Feature nicht zum tragen, kann die Rückzahlung am Verfalltag durch Bartilgung entsprechend der (vom Strike aus) schwächsten Performance aus dem Duo erfolgen (höchstens jedoch zum Nominalwert zuzüglich Coupon). In diesem Fall sind Verluste wahrscheinlich. Zudem trägt der Anleger bei strukturierten Produkte das Emittentenrisiko, so dass das eingesetzte Kapital – unabhängig von der Entwicklung der Basiswerte – im Falle einer Insolvenz der UBS AG verloren gehen kann.

Weitere UBS Produkte sowie Informationen zu Chancen und Risiken finden Sie unter [ubs.com/keyinvest](https://ubs.com/keyinvest).

5.00% p.a. ER Worst of Kick-In GOAL auf Sonova / Straumann	
Symbol	<b>KCQVDU</b>
SVSP Name	Barrier Reverse Convertible
SVSP Code	1230 (Auto-Callable)
Basiswert	Sonova, Straumann
Handelswährung	CHF
Coupon	5.00% p.a.
Kick-In Level (Barriere)	69%
Verfall	23.04.2020
Emittentin	UBS AG, London
Zeichnung bis	24.10.2018, 15:00 Uhr

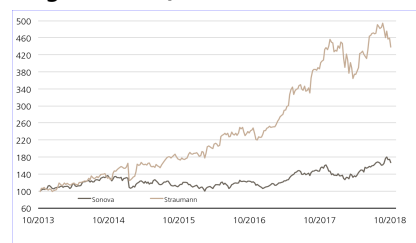
## ► [Termsheet](#)

Weitere Produkte sowie Informationen zu Chancen und Risiken finden Sie unter: [ubs.com/keyinvest](https://ubs.com/keyinvest)

Quelle: UBS AG

Stand: 10.10.2018

## Sonova vs. Straumann (5 Jahre)<sup>1</sup> (nur zu illustrativen Zwecken, Angaben in%)



Quelle: UBS AG

Stand: 10.10.2018

<sup>1</sup>) Bitte beachten Sie, dass vergangene Wertentwicklungen keine Indikationen für künftige Wertentwicklungen sind.

Nur für Empfänger mit Wohnsitz in der Schweiz. Für UBS Marketing Zwecke.  
Bitte berücksichtigen Sie die Risikohinweise am Ende des Dokuments.

## Rechtlicher Hinweis

Die in diesem Dokument enthaltenen Informationen werden ausschliesslich zu Informations- und Werbezwecken zur Verfügung gestellt und stellen weder Empfehlungen noch Anlageberatung von UBS AG, einer ihrer Tochtergesellschaften oder verbundenen Unternehmen («UBS») dar. Dieses Dokument wird nicht von einer UBS Research Abteilung ausgegeben und ist deshalb nicht als unabhängige Anlageforschung zu erachten. Es stellt weder einen Verkaufsprospekt, noch ein Angebot oder eine Einladung zur Offertenstellung dar, irgendeine Art von Anlage zu tätigen. Beachten Sie bitte, dass die Anlagebeispiele die Ansichten von UBS Research möglicherweise nicht vollständig wiedergeben.

Dieses Dokument und die darin beschriebenen Produkte und Dienstleistungen sind allgemeiner Natur und beziehen sich weder auf die persönlichen Anlageziele noch die finanzielle Situation oder besonderen Bedürfnisse eines spezifischen Empfängers. Anlageentscheide sollten stets im Portfoliocontext getroffen werden und Ihre persönliche Situation und Ihre entsprechende Risikobereitschaft und Risikofähigkeit berücksichtigen. Sie werden hiermit auf diese Risiken (die mitunter erheblich sein können) hingewiesen. Bevor Sie einen Anlageentscheid treffen, lesen Sie bitte die spezifischen Produktinformationen und die Broschüre «Besondere Risiken im Effektenhandel». Bitte kontaktieren Sie Ihren Kundenberater, der Sie gerne bei Ihren Anlageideen unterstützt und Ihnen die spezifischen Produktinformationen zur Verfügung stellt.

UBS übernimmt diesbezüglich keinerlei Haftung für das Verhalten von Dritten. Wir weisen Sie darauf hin, dass sich UBS das Recht vorbehält, Dienstleistungen, Produkte und Preise jederzeit ohne vorhergehende Ankündigung zu ändern, und dass sich die wiedergegebenen Informationen und Meinungen jederzeit ändern können. Es wird weder eine ausdrückliche noch stillschweigende Gewährleistung oder Garantie in Bezug auf die Richtigkeit, Vollständigkeit oder Verlässlichkeit der wiedergegebenen Informationen abgegeben, es sei denn, es handelt sich um Informationen, die sich auf die UBS AG beziehen. Zudem stellt dieses Dokument keine umfassende Beschreibung oder Zusammenfassung der genannten Märkte und Entwicklungen dar.

Gewisse Zahlen beziehen sich auf vergangene Wertentwicklungen oder stellen simulierte Wertentwicklungen dar und sind somit keine zuverlässigen Indikatoren für künftige Ergebnisse. Bei einigen Zahlen handelt es sich möglicherweise lediglich um Prognosen, und Prognosen sind kein zuverlässiger Indikator für zukünftige Entwicklungen. Gewisse Diagramme und/oder Darstellungen von Wertentwicklungen basieren möglicherweise nicht auf 12-Monate-Perioden, was ihre Vergleichbarkeit und Aussagekraft reduziert. Wechselkurse können sich negativ auf den Wert, den Preis oder die Einnahmen von Produkten und Dienstleistungen auswirken, die in den Materialien genannt werden. Gebühren sind möglicherweise nicht enthalten und reduzieren die Wertentwicklung entsprechend.

Die steuerliche Behandlung hängt von den individuellen Umständen jedes Kunden ab und kann sich in Zukunft ändern. UBS erbringt keine Rechts- oder Steuerberatungsdienste und gibt weder allgemeine noch auf die spezifischen Umstände und Bedürfnisse eines Kunden bezogene Erklärungen im Hinblick auf die steuerliche Behandlung von Anlagen oder der damit verbundenen Anlagerenditen ab. Die Empfänger sollten eine unabhängige rechtliche und steuerliche Beratung im Hinblick auf die Auswirkungen der Produkte/Dienstleistungen in der jeweiligen Rechtsordnung sowie die Eignung der Produkte und Dienstleistungen in Anspruch nehmen.

UBS, ihre Verwaltungsräte, Geschäftsführer und Mitarbeiter oder Kunden halten oder hielten möglicherweise Anteile oder Hausse- und Baisse-Positionen («Long oder Short-Positionen») an den hierin genannten Wertpapieren oder sonstigen Finanzinstrumenten und können jederzeit als Auftraggeber oder Beauftragte Käufe und/oder Verkäufe tätigen. UBS fungiert oder fungierte möglicherweise als Marktmacher («Market-Maker») bei den Wertpapieren oder sonstigen Finanzinstrumenten. Des Weiteren unterhält oder unterhielt UBS möglicherweise eine Geschäftsbeziehung mit oder erbringt oder erbrachte Investmentbanking-, Kapitalmarktdienstleistungen und/oder sonstige Finanzdienstleistungen für die jeweiligen Unternehmen.

Dieses Dokument und die darin enthaltenen Informationen sind ausschliesslich für Personen mit Domizil Schweiz gedacht. Sie dürfen unter keinen Umständen in Rechtsordnungen verbreitet werden, in denen eine solche Verbreitung gegen geltende Gesetze oder Regulierungen verstösst. Sie dürfen insbesondere nicht in den USA und/oder an US Personen oder in Rechtsordnungen verteilt werden, in denen der Vertrieb durch uns eingeschränkt ist.

Die im Dokument enthaltenen Informationen stammen, sofern nicht anders angegeben, von UBS. UBS übernimmt keine Gewährleistung (weder ausdrücklich noch stillschweigend) für Richtigkeit, Vollständigkeit und Aktualität der Informationen. Sie können jederzeit und ohne vorherige Ankündigung geändert werden. UBS ist nicht verpflichtet, die hierin enthaltenen Informationen zu aktualisieren oder auf dem neuesten Stand zu halten.

Das vorliegende Material beinhaltet Daten, welche aus dem Backtesting von Daten resultieren, und wurde von UBS in gutem Glauben und unter Anwendung standardisierter Methoden erstellt. Diese Methoden basieren auf eigenen Modellen, empirischen Daten, Annahmen und anderen Informationen, die wir für korrekt und angemessen erachten. Gewisse Links führen zu Websites Dritter. Diese sind dem Einfluss der UBS vollständig entzogen, weshalb UBS für Richtigkeit, Vollständigkeit und Rechtmässigkeit des Inhalts solcher Websites sowie für darauf enthaltene Angebote und (Dienst-) Leistungen keinerlei Verantwortung übernimmt.

Für gewisse Dienstleistungen und Produkte gelten gesetzliche Bestimmungen. Diese Dienstleistungen und Produkte können daher nicht weltweit uneingeschränkt angeboten werden.

Hinweise zu den Grafiken: Nur für Illustrationszwecke. Vergangene Performance ist kein zuverlässiger Indikator für die künftige Performance.

© UBS 2018. Das Schlüsselssymbol und UBS gehören zu den eingetragenen und nicht eingetragenen Markenzeichen von UBS. Alle Rechte bleiben vorbehalten.

Der SMI™ Index sowie entsprechende Marken und der SJI™ Index sowie entsprechende Marken und der der Swiss Performance Index™ Index (SPITM) sowie entsprechende Marken und der VSMI™ sowie entsprechende Marken sind Eigentum der SIX Swiss Exchange AG. Alle Rechte vorbehalten. Der S&P 500™ Index sowie entsprechende Marken und der S&P 500 Industrials Index™ sowie entsprechende Marken sind Eigentum der Standard & Poors Financial Services LLC. Alle Rechte vorbehalten. Der Euro STOXX 50™ Index sowie entsprechende Marken und der STOXX Europe 600 Banks Index sowie entsprechende Marken sind Eigentum der Stoxx AG. Alle Rechte vorbehalten. Der CMCI™ Composite Index sowie entsprechende Marken sind Eigentum der UBS AG. Alle Rechte vorbehalten.

## Unser Service


Hier melden Sie sich für den Newsletter an:  
[ubs.com/global/de/newsletter.html](https://ubs.com/global/de/newsletter.html)

Hotline: +41-44-239 76 76 <sup>1)</sup>  
(besetzt von 8:00 bis 18:00 Uhr)

E-Mail: [keyinvest@ubs.com](mailto:keyinvest@ubs.com)  
Website: [ubs.com/keyinvest](https://ubs.com/keyinvest)

Handelszeiten der Produkte:  
SIX SP Exchange: 09:15 bis 17:15 Uhr  
Swiss Dots: 08:00 bis 22:00 Uhr

Broschüren:

 Wissen auf den Punkt gebracht

 Besondere Risiken im Effektenhandel

Der DAX™ Index sowie entsprechende Marken sind Eigentum der Deutsche Börse AG. Alle Rechte vorbehalten. Der JPM™ German Government Bond Index sowie entsprechende Marken sind Eigentum der JPM International Limited. Alle Rechte vorbehalten. Der NIKKEI 225™ Index sowie entsprechende Marken sind Eigentum der Nihon Keizai Shimbun Incorporation. Alle Rechte vorbehalten. Der EPRA Index™ sowie entsprechende Marken sind Eigentum der European Public Real Estate Association. Alle Rechte vorbehalten. Der FTSE™ Index sowie entsprechende Marken sind Eigentum der London Stock Exchange Group Holdings Limited. Alle Rechte vorbehalten. Der MSCI™ World Index sowie entsprechende Marken sind Eigentum der MSCI Incorporation. Alle Rechte vorbehalten. Der KOSPI™ Index sowie entsprechende Marken sind Eigentum der Korea Exchange Incorporation. Alle Rechte vorbehalten. Der HSCEI™ Index, der Hang Seng China Enterprises™ Index sowie entsprechende Marken sind Eigentum der Hang Seng Data Services Limited. Alle Rechte vorbehalten.

## Impressum

**Herausgeber** UBS AG,  
Postfach 8098, Zürich,  
Telefon: +41-44-239 76 76 <sup>1)</sup>  
(besetzt von 8.00 bis 18.00 Uhr),  
E-Mail: [keyinvest@ubs.com](mailto:keyinvest@ubs.com),  
Website: [ubs.com/keyinvest](https://ubs.com/keyinvest)

**Verantwortlicher Chefredakteur**  
Jérôme Allet

**Erscheinungsweise** wöchentlich

**Copyright** UBS AG; Wiedergabe, auch auszugsweise, nur unter Quellenangabe gestattet. Alle Angaben ohne Gewähr.

<sup>1)</sup> Wir machen Sie darauf aufmerksam, dass Gespräche auf den mit <sup>1)</sup> bezeichneten Anschlüssen aufgezeichnet werden können. Bei Ihrem Anruf auf diesen Linien gehen wir davon aus, dass Sie mit dieser Geschäftspraxis einverstanden sind.