


UBS KeyInvest Weekly Hits

Woche für Woche intelligente Anlagelösungen



01 FinTech
Krisenresistenter Megatrend

03 Double Coupon Kick-In GOAL
Klassiker mit Zusatzchance

FinTech Krisenresistenter Megatrend

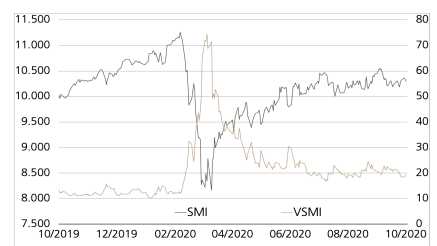
FinTech ist derzeit in aller Munde. Dazu trägt unter anderem das geplante Blockbuster-IPO der Finanz-Tochter Ant Financial des chinesischen Technologiekonzerns Alibaba bei. Noch im Oktober soll die weltweit grösste Emission mit einem Volumen von rund 35 Milliarden US-Dollar erfolgen. (Quelle: Thomson Reuters, Medienbericht, 25.09.2020) Auch hierzulande ist es jüngst zu einem grossen Deal im FinTech-Bereich gekommen: Vergangene Woche hat der japanische Elektronikkonzern NEC die Bankensoftware-Schmiede Avaloq für rund 2.05 Milliarden Franken übernommen. (Quelle: Thomson Reuters, Medienbericht, 05.10.2020) Die Stimmung in der Branche ist also gut, was wiederum den Solactive FinTech 20 Index antreibt. Der ist soeben auf ein neues Hoch ausgebrochen.¹ Die entsprechenden Open End PERLES in den Handelswährungen CHF (Symbol: FINTE), Euro (Symbol: FINTEE) und US-Dollar (Symbol: FINTEU) bilden das Barometer – abzüglich einer Gebühr von 0.75 Prozent p.a. – vollständig ab. Der neue Callable Kick-In GOAL (Symbol: KHJUDU) auf Global Payment, Mastercard und PayPal bietet dagegen eine teilgeschützte Anlage in den Sektor.

Dass FinTech ein stabiler Trend ist, zeigte sich zuletzt in der Coronakrise. Den innovativen Unternehmen gelang es im zweiten Quartal, wieder mehr Geld einzusammeln. So legten die Finanzierungen laut dem Analyseunternehmen CBInsights von April bis Juni gegenüber dem Vorquartal um 17 Prozent auf 9.3 Milliarden US-Dollar zu. Laut den Experten mehren sich die Anzeichen, dass die Integration von Finanzprodukten auch immer mehr in anderen Sektoren an Bedeutung gewinnt. (Quelle: CBInsights, "The State Of Fintech Q2'20 Report") FinTech ist nach Einschätzung von UBS CIO GWM generell ein Wachstumsmarkt. Die Experten gehen davon aus, dass die Umsätze in diesem Bereich von 150 Milliarden US-Dollar in 2018 bis zum Jahr 2030 auf 500 Milliarden Dollar zunehmen werden. (Quelle: UBS CIO GWM: "FinTech", Longer Term Investments, April 2020)

Marktübersicht		
Index	Stand	Woche ¹
SMITM	10'292.66 Pkt.	1.0%
SLITM	1'581.10 Pkt.	1.1%
S&P 500TM	3'488.67 Pkt.	2.0%
EURO STOXX 50TM	3'273.28 Pkt.	1.2%
S&PTM BRIC 40	4'844.09 Pkt.	4.1%
CMCITM Compos.	858.87 Pkt.	1.3%
Gold (Feinunze)	1'907.30 USD	0.9%

¹ Veränderung auf Basis des Schlusskurses des Vortages im Vergleich zum Schlusskurs vor einer Woche.

SMITM vs. VSMITM 1 Jahr



Der VSMITM Index wird seit 2005 berechnet. Er zeigt die Volatilität der im SMITM Index enthaltenen Aktien. Massgeblich für die Berechnung ist ein Portfolio, welches nicht auf Preisschwankungen, sondern ausschliesslich auf Veränderungen der Volatilität reagiert. Dabei greift die VSMITM Methodik auf die quadrierten Volatilitäten, im Fachjargon „Varianzen“, der an der Eurex gehandelten SMI-Optionen mit einer konstanten Restlaufzeit von 30 Tagen zurück.

Quelle: UBS AG

Stand: 14.10.2020

Nur für Empfänger mit Wohnsitz in der Schweiz. Für UBS Marketing Zwecke.
Bitte berücksichtigen Sie die Risikohinweise am Ende des Dokuments.

Zahlreichen Unternehmen aus der Branche spielt aktuell die COVID-19 Pandemie in die Karten. So konnte der Zahlungsabwickler Square seine Transaktionen im zweiten Quartal um 167 Prozent steigern, da die Verbraucher vermehrt Online-Einkäufe tätigten. Der Umsatz sprang dabei um 64 Prozent empor. (Quelle: Thomson Reuters, Medienbericht, 04.08.2020) Dass aber nicht nur die jungen Finanzunternehmen schnell wachsen können, beweist das FinTech-Urgestein PayPal. Die Erlöse kletterten von April bis Juni um 22 Prozent auf 5.26 Milliarden US-Dollar empor, der Gewinn sprang gar um 86 Prozent auf 1.53 Milliarden US-Dollar. Der Zahlungsdienstleister hob daraufhin seine Prognose für das Gesamtjahr an und rechnet neu mit einem Umsatzplus von 22 Prozent sowie einem Gewinnanstieg um rund ein Viertel. Darüber hinaus möchte PayPal im laufenden Jahr 300 Millionen US-Dollar mehr investieren, hauptsächlich in seine Handy-App für das kontaktlose Bezahlen. (Quelle: Thomson Reuters, Medienbericht, 29.07.2020)

Chancen: PayPal und Square sind aktuell im Solactive FinTech 20 Index enthalten. Selbst wenn US-Konzerne das Barometer generell dominieren, mit Afterpay ist beispielsweise auch ein aufstrebendes australisches FinTech mit an Bord. Die Aktie ist gerade eben auf ein neues Hoch ausgebrochen. Das gleiche gilt für den Solactive FinTech 20 Index, der gemessen in US-Dollar zuletzt bei 272.39 einen Rekordwert erreichte. Damit errechnet sich seit Start des Index ein durchschnittlicher Zuwachs von 19.7 Prozent pro Jahr.¹ Mit den Open End PERLES in den Währungen CHF (Symbol: FINTE), Euro (Symbol: FINTEE) sowie US-Dollar (Symbol: FINTEU), lässt sich der Index bequem ins Depot holen. Der Callable Kick-In GOAL (Symbol: KHJUDU) auf Global Payment, Mastercard und PayPal bietet dagegen bereits bei einem Seitwärtsgang eine Renditechance von 12.25 Prozent p.a., der Risikopuffer beträgt 40 Prozent.

Risiken: Die vorgestellten Produkte sind nicht kapitalgeschützt. Bei einem Open End PERLES kommt es zu Verlusten, sobald der zugrundeliegende Index unter dem Einstiegspreis zu liegen kommt. Notiert einer der Basiswerte des Kick-In GOALS während der Laufzeit einmal auf oder unter dem jeweiligen Kick-In Level (Barriere), und kommt zudem das Callable Feature nicht zum tragen, kann die Rückzahlung am Verfalltag durch Bartilgung entsprechend der (vom Strike aus) schwächsten Performance aus dem Trio erfolgen (höchstens jedoch zum Nominalwert zuzüglich Coupon). In diesem Fall sind Verluste wahrscheinlich. Zudem trägt der Anleger bei Strukturierten Produkten das Emittentenrisiko, so dass das eingesetzte Kapital – unabhängig von der Entwicklung der Basiswerte – im Falle einer Insolvenz der UBS AG verloren gehen kann.

Weitere UBS Produkte sowie Informationen zu Chancen und Risiken finden Sie unter ubs.com/keyinvest.

Open End PERLES auf den Solactive FinTech 20 TR Index (CHF)	
Symbol	FINTE
SSPA Name	Tracker-Zertifikat
SSPA Code	1300
Basiswert	Solactive FinTech 20 Total Return Index (CHF)
Bezugsverhältnis	1.0108:1
Handelswährung	CHF
Verwaltungsgebühr	0.75% p.a.
Partizipation	100%
Verfall	Open End
Emittentin	UBS AG, London
Geld-/Briefkurs	CHF 252.50 / 255.00

► [Termsheet](#)

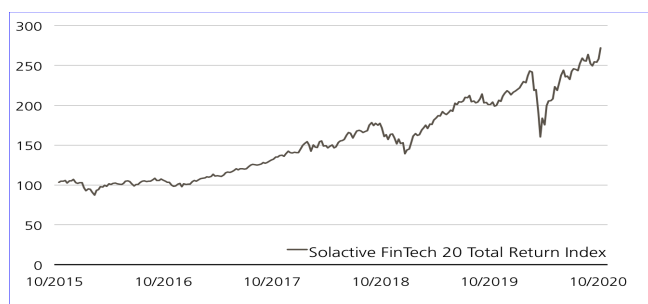
12.25% p.a. Callable Kick-In GOAL auf Global Payment / Mastercard / PayPal	
Symbol	KHJUDU
SSPA Name	Barrier Reverse Convertible
SSPA Code	1230 (Callable)
Basiswerte	Global Payment, Mastercard, PayPal
Handelswährung	USD
Coupon	12.25% p.a.
Kick-In Level (Barriere)	60.00%
Verfall	21.04.2022
Emittentin	UBS AG, London
Zeichnung bis	21.10.2020, 15:00 Uhr

► [Termsheet](#)

Die Produktdokumentation, d.h. der Prospekt und das Basisinformationsblatt (BIB), sowie Informationen zu Chancen und Risiken, finden Sie unter: ubs.com/keyinvest

Quelle: UBS AG, Bloomberg Stand: 14.10.2020

Solactive FinTech 20 TR Index (5 Jahre, Angaben in USD)¹

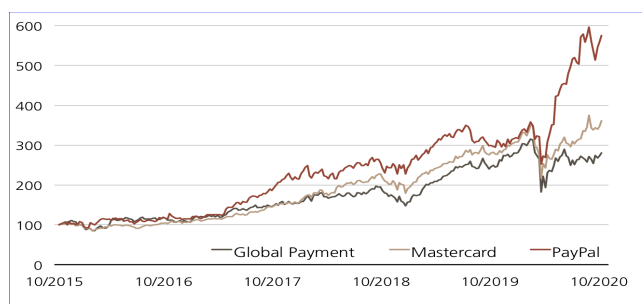


Auch wenn es zwischenzeitlich immer wieder zu Rücksetzern kam, der Solactive FinTech 20 TR Index weist einen langfristigen Aufwärtstrend auf. Jüngst markierte das Barometer sogar einen neuen Rekordwert.

Quelle: UBS AG, Bloomberg

Stand: 14.10.2020

Global Payment vs. Mastercard vs. PayPal (5 Jahre, nur zu illustrativen Zwecken, Umbasierung auf 100%)¹



Die drei Finanzspezialisten Global Payment, Mastercard und PayPal verzeichneten in den vergangenen fünf Jahren deutliche Kursgewinne. Am besten schnitt dabei der 1998 gegründete Bezahlendienst PayPal ab.

Quelle: UBS AG, Bloomberg

Stand: 14.10.2020

¹) Bitte beachten Sie, dass vergangene Wertentwicklungen keine Indikationen für künftige Wertentwicklungen sind.

Double Coupon Kick-In GOAL Klassiker mit Zusatzchance

Mit einem Coupon von 11.00 Prozent kann sich die Renditechance des Double Coupon Kick-In GOALS (Symbol: KHISDU) auf Clariant, Dufry und Zurich Insurance ohnehin sehen lassen. Doch bei dieser Neuemission ist im Unterschied zur klassischen Ausführung des Barrier Reverse Convertibles mehr drin: Sofern die Basiswerte am Laufzeitende geschlossen auf oder über dem jeweiligen Startkurs notieren, verdoppelt sich die Ausschüttung. Die Barrieren liegen bei 50 Prozent der Anfangsfixierung – Anleger müssen also trotz der Zusatzchance nicht auf einen Kurspuffer verzichten.

Die skizzierten Konditionen stehen in einem direkten Zusammenhang mit der Volatilität der Basiswerte. Denn die an den Optionsmärkten eingepreiste Kursschwankungsbreite nimmt – neben anderen Faktoren – massgeblichen Einfluss auf das Chance-Risiko-Profil des Kick-In GOAL. Besonders ausgeprägt war das Auf und Ab zuletzt bei Dufry. 2020 zeigt der Mid Cap laut Reuters bis dato eine historische Volatilität von mehr als 100 Prozent. Zum Vergleich: Für den SMIM™ beträgt die Kennzahl 27 Prozent. Die Kursausschläge gehen mit einem durch die Einschränkungen im globalen Reiseverkehr ausgelösten Geschäftseinbruch bei Dufry einher. In einer am 3. August 2020 publizierten Medienmitteilung beziffert der Duty-Free-Shop-Betreiber den Umsatzrückgang für das erste Semester auf 60.6 Prozent.

Zuletzt konnte das Schweizer Unternehmen jedoch einen prominenten Partner und Investor für sich gewinnen. Der chinesische Internetgigant Alibaba möchte über eine Kapitalerhöhung mit bis zu 9.99 Prozent bei Dufry einsteigen. Gleichzeitig haben die beiden Unternehmen die Gründung eines Joint-Ventures vereinbart. Hier wird Dufry seine im Reich der Mitte betriebenen Shops einbringen. Alibaba hat zugesagt, das Gemeinschaftsunternehmen mit dem konzerneigenen China-Netzwerk sowie den digitalen Kapazitäten anzuschließen. (Quelle: Dufry, Medienmitteilung, 05.10.2020) Die erwähnte Kapitalerhöhung läuft bereits. Am 3. November wird Dufry ein „Trading Statement“ für das dritte Quartal 2020 veröffentlichen. Bereits am 29. Oktober legt der Chemiekonzern Clariant den Zwischenbericht vor. Zurich Insurance meldet sich zwei Wochen später mit den aktuellen Zahlen zu Wort.

Chancen: Eine stabile respektive moderat nach oben zeigende Kursentwicklung des heimischen Aktientrios wäre für den Double Coupon Kick-In GOAL (Symbol: KHISDU) geradezu optimal. Denn solange keine der drei Aktien auf oder unter die Barriere von jeweils 50 Prozent der Anfangsfixierung fällt, endet das vorgestellte Investment mit der Maximalrendite. Sie beträgt mindestens 11.00 Prozent. Darüber hinaus besteht folgende Zusatzchance: Sobald Clariant, Dufry und Zurich Insurance am Laufzeitende geschlossen auf oder über dem Strike zu finden sind, greift das Double Coupon Feature. In diesem Fall steigt die Ausschüttung auf 22.00 Prozent.

Risiken: Kick-In GOALS sind nicht kapitalgeschützt. Notiert einer der Basiswerte während der Laufzeit einmal auf oder unter dem jeweiligen Kick-In Level (Barriere), kann die Tilgung am Verfalltag durch Lieferung einer vorab durch das Bezugsverhältnis fixierten Anzahl des Basiswertes mit der schlechtesten Wertentwicklung (vom Strike aus) erfolgen (höchstens jedoch zum Nominalwert zuzüglich Coupon). In diesem Fall sind Verluste wahrscheinlich. Zudem trägt der Anleger bei Strukturierten Produkten das Emittentenrisiko, so dass das eingesetzte Kapital – unabhängig von der Entwicklung der Basiswerte – im Falle einer Insolvenz der UBS AG verloren gehen kann.

Weitere UBS Produkte sowie Informationen zu Chancen und Risiken finden Sie unter ubs.com/keyinvest.

11.00% p.a. Double Coupon Kick-In
GOAL auf Clariant / Dufry / Zurich
Insurance

Symbol	KHISDU
SSPA Name	Barrier Reverse Convertible
SSPA Code	1230 (Variable Coupon)
Basiswerte	Clariant, Dufry, Zurich Insurance
Handelswährung	CHF
Coupon	11.00% p.a.
Strike	100%
Double Coupon Trigger Level	100%
Kick-In Level (Barriere)	50%
Verfall	21.10.2021
Emittentin	UBS AG, London
Zeichnung bis	21.10.2020, 15:00 Uhr

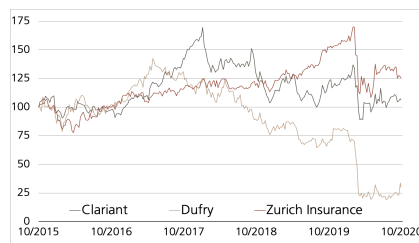
► [Termsheet](#)

Die Produktdokumentation, d.h. der Prospekt und das Basisinformationsblatt (BIB), sowie Informationen zu Chancen und Risiken, finden Sie unter: ubs.com/keyinvest

Quelle: UBS AG

Stand: 14.10.2020

Clariant vs. Dufry vs. Zurich Insurance (5 Jahre, nur zu illustrativen Zwecken, Umbasierung auf 100%)¹⁾



Quelle: UBS AG

Stand: 14.10.2020

¹⁾ Bitte beachten Sie, dass vergangene Wertentwicklungen keine Indikationen für künftige Wertentwicklungen sind.

Nur für Empfänger mit Wohnsitz in der Schweiz. Für UBS Marketing Zwecke.
Bitte berücksichtigen Sie die Risikohinweise am Ende des Dokuments.

Rechtlicher Hinweis

Die in diesem Dokument enthaltenen Informationen werden ausschliesslich zu Informations- und Werbezwecken zur Verfügung gestellt und stellen weder Empfehlungen noch Anlageberatung von UBS AG, einer ihrer Tochtergesellschaften oder verbundenen Unternehmen («UBS») dar. Dieses Dokument wird nicht von einer UBS Research Abteilung ausgegeben und ist deshalb nicht als unabhängige Anlageforschung zu erachten. Es stellt weder einen Verkaufsprospekt, noch ein Angebot oder eine Einladung zur Offertenstellung dar, irgendeine Art von Anlage zu tätigen. Beachten Sie bitte, dass die Anlagebeispiele die Ansichten von UBS Research möglicherweise nicht vollständig wiedergeben.

Dieses Dokument und die darin beschriebenen Produkte und Dienstleistungen sind allgemeiner Natur und beziehen sich weder auf die persönlichen Anlageziele noch die finanzielle Situation oder besonderen Bedürfnisse eines spezifischen Empfängers. Anlageentscheide sollten stets im Portfoliocontext getroffen werden und Ihre persönliche Situation und Ihre entsprechende Risikobereitschaft und Risikofähigkeit berücksichtigen. Sie werden hiermit auf diese Risiken (die mitunter erheblich sein können) hingewiesen. Bevor Sie einen Anlageentscheid treffen, lesen Sie bitte die spezifischen Produktinformationen und die Broschüre «Besondere Risiken im Effektenhandel». Bitte kontaktieren Sie Ihren Kundenberater, der Sie gerne bei Ihren Anlageideen unterstützt und Ihnen die spezifischen Produktinformationen zur Verfügung stellt.

UBS übernimmt diesbezüglich keinerlei Haftung für das Verhalten von Dritten. Wir weisen Sie darauf hin, dass sich UBS das Recht vorbehält, Dienstleistungen, Produkte und Preise jederzeit ohne vorhergehende Ankündigung zu ändern, und dass sich die wiedergegebenen Informationen und Meinungen jederzeit ändern können. Es wird weder eine ausdrückliche noch stillschweigende Gewährleistung oder Garantie in Bezug auf die Richtigkeit, Vollständigkeit oder Verlässlichkeit der wiedergegebenen Informationen abgegeben, es sei denn, es handelt sich um Informationen, die sich auf die UBS AG beziehen. Zudem stellt dieses Dokument keine umfassende Beschreibung oder Zusammenfassung der genannten Märkte und Entwicklungen dar.

Gewisse Zahlen beziehen sich auf vergangene Wertentwicklungen oder stellen simulierte Wertentwicklungen dar und sind somit keine zuverlässigen Indikatoren für künftige Ergebnisse. Bei einigen Zahlen handelt es sich möglicherweise lediglich um Prognosen, und Prognosen sind kein zuverlässiger Indikator für zukünftige Entwicklungen. Gewisse Diagramme und/oder Darstellungen von Wertentwicklungen basieren möglicherweise nicht auf 12-Monate-Perioden, was ihre Vergleichbarkeit und Aussagekraft reduziert. Wechselkurse können sich negativ auf den Wert, den Preis oder die Einnahmen von Produkten und Dienstleistungen auswirken, die in den Materialien genannt werden. Gebühren sind möglicherweise nicht enthalten und reduzieren die Wertentwicklung entsprechend.

Die steuerliche Behandlung hängt von den individuellen Umständen jedes Kunden ab und kann sich in Zukunft ändern. UBS erbringt keine Rechts- oder Steuerberatungsdienste und gibt weder allgemeine noch auf die spezifischen Umstände und Bedürfnisse eines Kunden bezogene Erklärungen im Hinblick auf die steuerliche Behandlung von Anlagen oder der damit verbundenen Anlagerenditen ab. Die Empfänger sollten eine unabhängige rechtliche und steuerliche Beratung im Hinblick auf die Auswirkungen der Produkte/Dienstleistungen in der jeweiligen Rechtsordnung sowie die Eignung der Produkte und Dienstleistungen in Anspruch nehmen.

UBS, ihre Verwaltungsräte, Geschäftsführer und Mitarbeiter oder Kunden halten oder hielten möglicherweise Anteile oder Hausse- und Baisse-Positionen («Long oder Short-Positionen») an den hierin genannten Wertpapieren oder sonstigen Finanzinstrumenten und können jederzeit als Auftraggeber oder Beauftragte Käufe und/oder Verkäufe tätigen. UBS fungiert oder fungierte möglicherweise als Marktmacher («Market-Maker») bei den Wertpapieren oder sonstigen Finanzinstrumenten. Des Weiteren unterhält oder unterhielt UBS möglicherweise eine Geschäftsbeziehung mit oder erbringt oder erbrachte Investmentbanking-, Kapitalmarktdienstleistungen und/oder sonstige Finanzdienstleistungen für die jeweiligen Unternehmen.

Dieses Dokument und die darin enthaltenen Informationen sind ausschliesslich für Personen mit Domizil Schweiz gedacht. Sie dürfen unter keinen Umständen in Rechtsordnungen verbreitet werden, in denen eine solche Verbreitung gegen geltende Gesetze oder Regulierungen verstösst. Sie dürfen insbesondere nicht in den USA und/oder an US Personen oder in Rechtsordnungen verteilt werden, in denen der Vertrieb durch uns eingeschränkt ist.

Die im Dokument enthaltenen Informationen stammen, sofern nicht anders angegeben, von UBS. UBS übernimmt keine Gewährleistung (weder ausdrücklich noch stillschweigend) für Richtigkeit, Vollständigkeit und Aktualität der Informationen. Sie können jederzeit und ohne vorherige Ankündigung geändert werden. UBS ist nicht verpflichtet, die hierin enthaltenen Informationen zu aktualisieren oder auf dem neuesten Stand zu halten.

Das vorliegende Material beinhaltet Daten, welche aus dem Backtesting von Daten resultieren, und wurde von UBS in gutem Glauben und unter Anwendung standardisierter Methoden erstellt. Diese Methoden basieren auf eigenen Modellen, empirischen Daten, Annahmen und anderen Informationen, die wir für korrekt und angemessen erachten. Gewisse Links führen zu Websites Dritter. Diese sind dem Einfluss der UBS vollständig entzogen, weshalb UBS für Richtigkeit, Vollständigkeit und Rechtmässigkeit des Inhalts solcher Websites sowie für darauf enthaltene Angebote und (Dienst-) Leistungen keinerlei Verantwortung übernimmt.

Für gewisse Dienstleistungen und Produkte gelten gesetzliche Bestimmungen. Diese Dienstleistungen und Produkte können daher nicht weltweit uneingeschränkt angeboten werden.

Hinweise zu den Grafiken: Nur für Illustrationszwecke. Vergangene Performance ist kein zuverlässiger Indikator für die künftige Performance.

© UBS 2020. Das Schlüsselssymbol und UBS gehören zu den eingetragenen und nicht eingetragenen Markenzeichen von UBS. Alle Rechte bleiben vorbehalten.

Der SMI™ Index sowie entsprechende Marken und der SLI™ Index sowie entsprechende Marken und der der Swiss Performance Index™ Index (SPITM) sowie entsprechende Marken und der VSMI™ sowie entsprechende Marken sind Eigentum der SIX Swiss Exchange AG. Alle Rechte vorbehalten. Der S&P 500™ Index sowie entsprechende Marken und der S&P 500 Industrials Index™ sowie entsprechende Marken sind Eigentum der Standard & Poors Financial Services LLC. Alle Rechte vorbehalten. Der Euro STOXX 50™ Index sowie entsprechende Marken und der STOXX Europe 600 Banks Index sowie entsprechende Marken sind Eigentum der Stoxx AG. Alle Rechte vorbehalten. Der CMCI™ Composite Index sowie entsprechende Marken sind Eigentum der UBS AG. Alle Rechte vorbehalten.

Unser Service


Hier melden Sie sich für den Newsletter an:
ubs.com/global/de/newsletter.html

Hotline: +41-44-239 76 76*
(besetzt von 8:00 bis 18:00 Uhr)

E-Mail: keyinvest@ubs.com
Website: ubs.com/keyinvest

Handelszeiten der Produkte:
SIX SP Exchange: 09:15 bis 17:15 Uhr
Swiss Dots: 08:00 bis 22:00 Uhr

Broschüren:

 Wissen auf den Punkt gebracht

 Besondere Risiken im Effektenhandel

Der DAX™ Index sowie entsprechende Marken sind Eigentum der Deutsche Börse AG. Alle Rechte vorbehalten. Der JPM™ German Government Bond Index sowie entsprechende Marken sind Eigentum der JPM International Limited. Alle Rechte vorbehalten. Der NIKKEI 225™ Index sowie entsprechende Marken sind Eigentum der Nihon Keizai Shimbun Incorporation. Alle Rechte vorbehalten. Der EPRA Index™ sowie entsprechende Marken sind Eigentum der European Public Real Estate Association. Alle Rechte vorbehalten. Der FTSE™ Index sowie entsprechende Marken sind Eigentum der London Stock Exchange Group Holdings Limited. Alle Rechte vorbehalten. Der MSCI™ World Index sowie entsprechende Marken sind Eigentum der MSCI Incorporation. Alle Rechte vorbehalten. Der KOSPI™ Index sowie entsprechende Marken sind Eigentum der Korea Exchange Incorporation. Alle Rechte vorbehalten. Der HSCET™ Index, der Hang Seng China Enterprises™ Index sowie entsprechende Marken sind Eigentum der Hang Seng Data Services Limited. Alle Rechte vorbehalten.

Impressum

Herausgeber UBS AG,
Postfach 8098, Zürich,
Telefon: +41-44-239 76 76 *
(besetzt von 8.00 bis 18.00 Uhr),
E-Mail: keyinvest@ubs.com,
Website: ubs.com/keyinvest

Verantwortlicher Chefredakteur
Jérôme Allet

Erscheinungsweise wöchentlich

Copyright UBS AG; Wiedergabe, auch auszugsweise, nur unter Quellenangabe gestattet. Alle Angaben ohne Gewähr.

*) Wir machen Sie darauf aufmerksam, dass Gespräche auf den mit * bezeichneten Anschlüssen aufgezeichnet werden können. Bei Ihrem Anruf auf diesen Linien gehen wir davon aus, dass Sie mit dieser Geschäftspraxis einverstanden sind.