

UBS KeyInvest Weekly Hits

Woche für Woche intelligente Anlagelösungen



01 Elektromobilität
Die Zukunft beginnt jetzt

03 SMI
Gipfelbesteigung im Alpenland

Elektromobilität Die Zukunft beginnt jetzt

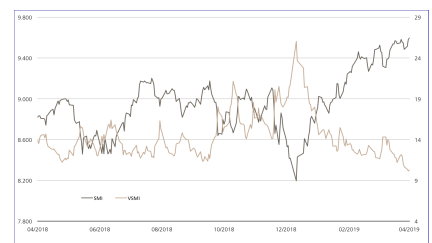
Auf der Shanghai Motor Show, die noch bis zum 25. April ihre Tore geöffnet hat, zeigt sich, dass der Ottomotor allmählich ausgedient hat. Zahlreiche E-Auto-Premieren wie zum Beispiel der geräumige Strome "ID Roomzz" aus dem Hause Volkswagen drücken der Messe ihren Stempel auf. Die VW-Version soll in zwei Jahren an den Start gehen. Toyota präsentiert ebenfalls ein E-Konzeptfahrzeug namens "Rhombus". Angesichts der Wichtigkeit des chinesischen Marktes wundert es nicht, dass in Shanghai derzeit alles unter Strom steht. Laut dem Center of Automotive Management entfielen 60 Prozent der 2.1 Millionen verkauften batteriebetriebenen Autos in 2018 auf das Reich der Mitte. Nicht nur die Hersteller setzen auf den E-Trend, auch viele Zulieferer und die IT-Industrie sind mit von der Partie. Anleger können mit dem PERLES auf den "Electric Car Beneficiaries Basket" (Symbol: ECARSU) breit gestreut an den Zukunftschancen des E-Autos partizipieren. Ein teilgeschütztes Investment erlaubt dagegen der in Zeichnung stehende Callable Worst of Kick-In GOAL (Symbol: KDKXDU) auf Tesla, Toyota und Volkswagen.

In Bezug auf die E-Mobility führt an China schon längst kein Weg mehr vorbei. Keine andere Nation treibt die Entwicklung von Elektro-Autos nämlich derart voran. Vorrangiges Ziel ist es, die Luftverschmutzung zu beseitigen. Die Regierung hat sich zum Ziel gesetzt, bis 2025 jährlich einen Absatz von Fahrzeugen mit neuen Energien – diese beinhalten rein elektrische Batterien, Plug-In-Hybride und Brennstoffzellenautos – auf sieben Millionen Einheiten zu erhöhen. Das würde einem Anteil von rund einem Fünftel am gesamten chinesischen Automobilmarkt entsprechen. Von diesem riesigen Kuchen möchten sich immer mehr Unternehmen einen Anteil abschneiden. So ist die Zahl der registrierten Electric Vehicle (EV)-Hersteller in China auf 486 angestiegen, das entspricht mehr als dem Dreifachen als vor zwei Jahren. (Quelle: Bloomberg, Medienbericht, 14.04.2019)

Marktübersicht		
Index	Stand	Woche ¹
SMITM	9'596.60	0.4%
SLITM	1'506.85	2.2%
S&P 500TM	2'900.45	0.4%
EURO STOXX 50TM	3'477.73	1.5%
S&PTM BRIC 40	4'437.66	-0.5%
CMCITM Compos.	939.57	-0.9%
Gold(Feinunze)	1'276.80	-2.8%

¹ Veränderung auf Basis des Schlusskurses des Vortages im Vergleich zum Schlusskurs vor einer Woche.

SMITM vs. VSMITM 1 Jahr



Der VSMITM Index wird seit 2005 berechnet. Er zeigt die Volatilität der im SMITM Index enthaltenen Aktien. Massgeblich für die Berechnung ist ein Portfolio, welches nicht auf Preisschwankungen, sondern ausschliesslich auf Veränderungen der Volatilität reagiert. Dabei greift die VSMITM Methodik auf die quadrierten Volatilitäten, im Fachjargon „Varianzen“, der an der Eurex gehandelten SMI-Optionen mit einer konstanten Restlaufzeit von 30 Tagen zurück.

Quelle: UBS AG

Stand: 17.04.2019

Nur für Empfänger mit Wohnsitz in der Schweiz. Für UBS Marketing Zwecke.
Bitte berücksichtigen Sie die Risikohinweise am Ende des Dokuments.

Besonders ehrgeizige E-Auto-Strategien verfolgen Toyota und VW. So zeigen die Japaner in Shanghai derzeit das EV-Konzeptfahrzeug "Rhombus", bei dem sich der Fahrersitz in der Mitte der Kabine befindet. Vorgestellt werden zudem die Modelle "C-HR" und "IZOA", die in 2020 als erste reine E-Autos der Marke Toyota in China in den Verkauf gehen sollen. (Quelle: JCN Newswire, Medienbericht, 16.04.2019)

VW gibt bei der Elektromobilität ebenfalls Gas. In den kommenden zehn Jahren sollen nahezu 70 neue E-Modelle entwickelt werden. (Quelle: Thomson Reuters, Medienbericht, 12.03.2019) In Shanghai zog VW nun das Tuch von dem E-SUV "ID. ROOMZZ", der 2021 in China auf den Markt kommen soll. Damit setzen sie E-Auto-Pionier Tesla unter Druck, der mit dem Modell X ebenfalls einen SUV im Angebot hat. Apropos Tesla: Der US-Konzern wagt nun mit der Produktion den Sprung nach China. In Shanghai entsteht derzeit eine Gigafactory, die die Produktion noch dieses Jahr aufnehmen könnte. (Quelle: Auto Motor Sport, Medienbericht, 10.04.2019).

Chancen: Anleger können sich mit dem Callable Worst of Kick-In GOAL (Symbol: KDKXDU) Tesla, Toyota und VW ins Depot holen. Der Coupon beträgt 14.50 Prozent p.a., der Risikopuffer komfortable 50 Prozent. Eine weitere Möglichkeit, in das Zukunftsthema zu investieren, bietet der PERLES auf den "Electric Car Beneficiaries Basket" (Symbol: ECARSU). Das Produkt nimmt – nach Abzug der Verwaltungsgebühr von 0.50 Prozent p.a. – 1:1 an der Kursentwicklung des Basiswertes teil. Die Netto-Dividenden werden berücksichtigt. In dem Aktienkorb befinden sich acht internationale Konzerne, die nach Ansicht der Primärresearch-Experten des UBS Evidence Lab nachhaltig vom E-Auto-Trend profitieren.

Risiken: PERLES und Worst of Kick-In GOALS sind nicht kapitalgeschützt. Eine negative Entwicklung des Basiswerts führt beim PERLES zu entsprechenden Verlusten beim Strukturierten Produkt. Notiert einer der Basiswerte beim Worst of Kick-In GOAL während der Laufzeit einmal auf oder unter dem jeweiligen Kick-In Level (Barriere) und kommt zudem das Callable Feature nicht zum tragen, kann die Rückzahlung am Verfalltag durch Bartilgung entsprechend der (vom Strike aus) schwächsten Performance aus dem Trio erfolgen (höchstens jedoch zum Nominalwert zuzüglich Coupon). In diesem Fall sind Verluste wahrscheinlich. Zudem trägt der Anleger bei Strukturierten Produkten das Emittentenrisiko, so dass das eingesetzte Kapital – unabhängig von der Entwicklung des Basiswertes – im Falle einer Insolvenz der UBS AG verloren gehen kann.

Weitere UBS Produkte sowie Informationen zu Chancen und Risiken finden Sie unter ubs.com/keyinvest.

PERLES auf den Electric Car Beneficiaries Basket	
Symbol	ECARSU
SVSP Name	Tracker-Zertifikat
SVSP Code	1300
Basiswert	Electric Car Beneficiaries Basket
Bezugsverhältnis	1:1
Handelswährung	CHF
Verwaltungsgebühr	0.50%
Partizipation	100%
Verfall	26.09.2025
Emittentin	UBS AG, London
Geld-/Briefkurs	CHF 99.90 / 100.90

► **Termsheet**

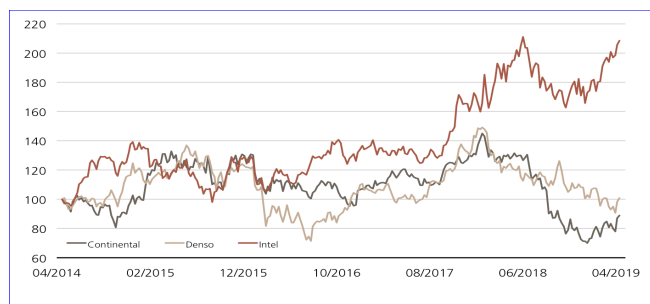
14.50% p.a. Callable Worst of Kick-In GOAL auf Tesla, Toyota, Volkswagen	
Symbol	KDKXDU
SVSP Name	Barrier Reverse Convertible
SVSP Code	1230, Callable
Basiswerte	Tesla, Toyota, Volkswagen
Handelswährung	CHF
Coupon	14.50% p.a.
Kick-In Level (Barriere)	50%
Verfall	26.04.2021
Emittentin	UBS AG London
Zeichnung bis	24.04.2019, 15:00 Uhr

► **Termsheet**

Weitere Produkte sowie Informationen zu Chancen und Risiken finden Sie unter: ubs.com/keyinvest

Quelle: UBS AG, Bloomberg Stand: 17.04.2019

Continental vs. Denso vs. Intel (5 Jahre, nur zu illustrativen Zwecken, Angaben in %)¹

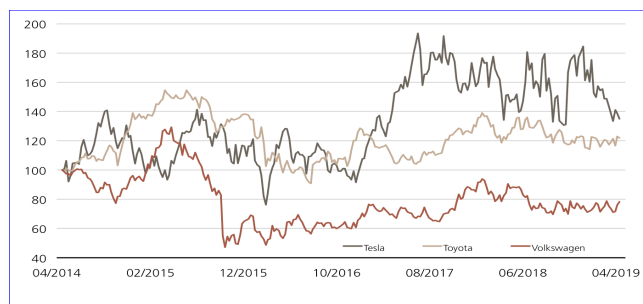


Neben Autozulieferern wie die deutsche Continental oder auch die japanische Denso befindet sich auch Intel in dem Electric Car Beneficiaries Basket. Die Aktie des US-Chipherstellers hat sich auf 5 Jahre verdoppelt.

Quelle: UBS AG, Bloomberg

Stand: 17.04.2019

Tesla vs. Toyota vs. Volkswagen (5 Jahre, nur zu illustrativen Zwecken, Angaben in %)¹



Das Auto-Trio Tesla, Toyota und VW ist mit einem unterschiedlichen Tempo unterwegs. Während Tesla und Toyota Kursgewinne verzeichnen konnten, befindet sich VW noch im roten Bereich.

Quelle: UBS AG, Bloomberg

Stand: 17.04.2019

¹) Bitte beachten Sie, dass vergangene Wertentwicklungen keine Indikationen für künftige Wertentwicklungen sind.

SMI™

Gipfelbesteigung im Alpenland

Die Schweizer Aktienlandschaft ist in den vergangenen Tagen umgekrempelt worden. Mit dem Börsengang des Augenheilunternehmens Alcon wurde der Leitindex SMI neu aufgestellt. Während Alcon in den Kreis der 20 grössten heimischen Titel aufgenommen wurde, musste Julius Bär seinen Platz räumen. Im Zuge der Umgestaltung kam es auch zu einer Gipfelbesteigung beim SMI™. Der Index überwand das Allzeithoch aus dem Januar 2018 und setzte eine frische Bestmarke bei 9'628 Punkten. Längst neue Höhen erklommen hat die Total-Return-Variante des SMI™. Der Index spähte jüngst sogar über den 20'000er-Bereich.¹ Wer in dieses Barometer investieren möchte, kann einen Blick auf den ETT (Symbol: ETSMI) werfen. Mit dem Produkt nehmen Anleger vollständig an der Performance des SMI™ Total Return Index teil. Als laufende Kostenkomponente fällt einzig eine Verwaltungsgebühr in Höhe von 0.25 Prozent p.a. an.²

Über Wochen hinweg beherrschten geopolitische Ereignisse wie der Brexit die Kapitalmärkte. Dies könnte sich nun aber ändern, denn die Berichterstattung zum Jahresauftakt ist soeben gestartet. Im SMI™ haben Givaudan und Sika die Quartalsaison eröffnet und ihre Zahlen präsentiert. Erstgenannter Aromen- und Dufthersteller übertraf mit einem organischen Umsatzplus von 6.3 Prozent die Markterwartungen deutlich. (Quelle: NZZ, Medienbericht, 09.04.2019) Geht es nach dem Analystenkonsens, stehen beim SMI™ in 2019 die Zeichen auf weiter steigende Ergebnisse. Laut dem Datenlieferanten Factset sollen die SMI™-Gewinne im Gesamtjahr um 10.7 Prozent zulegen. Für ein positives Umfeld für Aktien sorgt zudem die Schweizer Notenbank mit ihren Negativzinsen. SNB-Chef Thomas Jordan stellte am vergangenen Wochenende am Rande der IWF-Frühjahrestagung in Washington klar, dass die SNB noch nicht alle Möglichkeiten ausgeschöpft hat: "Wir haben noch Luft, um die Zinsen noch weiter zu drücken." (Quelle: Thomson Reuters, Medienbericht, 14.04.2019) In dem negativen Zinsumfeld bleiben die Gewinnausschüttungen der Unternehmen weiterhin ein gewichtiges Argument für die Aktienanlage. Nach Berechnungen von Factset beläuft sich die aktuelle Dividendenrendite beim SMI™ auf sehenswerte 3.4 Prozent.

Chancen: Anleger, die an den Dividendenzahlungen der 20 heimischen Blue Chips sowie an möglichen weiteren Kurssteigerungen der Aktien partizipieren möchten, können dies mit dem ETT (Symbol: ETSMI) auf den SMI™ Total Return Index einfach und effektiv umsetzen. Das Produkt nimmt abzüglich einer jährlichen Verwaltungsgebühr von 0.25 Prozent vollständig an der Kursentwicklung des Basiswerts teil.²

Risiken: Das vorgestellte Produkt ist nicht kapitalgeschützt. Bei einem ETT kommt es zu Verlusten, sobald der zugrundeliegende Index unter dem Einstiegspreis zu liegen kommt. Zudem trägt der Anleger bei Zertifikaten das Emittentenrisiko, so dass das eingesetzte Kapital – unabhängig von der Entwicklung des Basiswertes – im Falle einer Insolvenz der UBS AG verloren gehen kann.

Weitere UBS Produkte sowie Informationen zu Chancen und Risiken finden Sie unter ubs.com/keyinvest.

ETT auf den SMI™ TR Index	
Symbol	ETSMI
SVSP Name	Tracker-Zertifikat
SVSP Code	1300
Basiswert	SMI™ TR Index
Handelswährung	CHF
Bezugsverhältnis	100:1
Verwaltungsgebühr	0.25% p.a.
Partizipation	100%
Verfall	Open End
Emittentin	UBS AG, London
Geld-/Briefkurs	CHF 198.50 / 199.00

► Termsheet

Weitere Produkte sowie Informationen zu Chancen und Risiken finden Sie unter: ubs.com/keyinvest

Quelle: UBS AG

Stand: 17.04.2019

SMI™ TR Index (5 Jahre)¹



Quelle: UBS AG

Stand: 17.04.2019

¹) Bitte beachten Sie, dass vergangene Wertentwicklungen keine Indikationen für künftige Wertentwicklungen sind.²) Die Konditionen der ETTs werden jährlich überprüft und können mit einer Frist von 13 Monaten nach Bekanntgabe angepasst werden

Nur für Empfänger mit Wohnsitz in der Schweiz. Für UBS Marketing Zwecke.
Bitte berücksichtigen Sie die Risikohinweise am Ende des Dokuments.

Rechtlicher Hinweis

Die in diesem Dokument enthaltenen Informationen werden ausschliesslich zu Informations- und Werbezwecken zur Verfügung gestellt und stellen weder Empfehlungen noch Anlageberatung von UBS AG, einer ihrer Tochtergesellschaften oder verbundenen Unternehmen («UBS») dar. Dieses Dokument wird nicht von einer UBS Research Abteilung ausgegeben und ist deshalb nicht als unabhängige Anlageforschung zu erachten. Es stellt weder einen Verkaufsprospekt, noch ein Angebot oder eine Einladung zur Offertenstellung dar, irgendeine Art von Anlage zu tätigen. Beachten Sie bitte, dass die Anlagebeispiele die Ansichten von UBS Research möglicherweise nicht vollständig wiedergeben.

Dieses Dokument und die darin beschriebenen Produkte und Dienstleistungen sind allgemeiner Natur und beziehen sich weder auf die persönlichen Anlageziele noch die finanzielle Situation oder besonderen Bedürfnisse eines spezifischen Empfängers. Anlageentscheide sollten stets im Portfoliocontext getroffen werden und Ihre persönliche Situation und Ihre entsprechende Risikobereitschaft und Risikofähigkeit berücksichtigen. Sie werden hiermit auf diese Risiken (die mitunter erheblich sein können) hingewiesen. Bevor Sie einen Anlageentscheid treffen, lesen Sie bitte die spezifischen Produktinformationen und die Broschüre «Besondere Risiken im Effektenhandel». Bitte kontaktieren Sie Ihren Kundenberater, der Sie gerne bei Ihren Anlageideen unterstützt und Ihnen die spezifischen Produktinformationen zur Verfügung stellt.

UBS übernimmt diesbezüglich keinerlei Haftung für das Verhalten von Dritten. Wir weisen Sie darauf hin, dass sich UBS das Recht vorbehält, Dienstleistungen, Produkte und Preise jederzeit ohne vorhergehende Ankündigung zu ändern, und dass sich die wiedergegebenen Informationen und Meinungen jederzeit ändern können. Es wird weder eine ausdrückliche noch stillschweigende Gewährleistung oder Garantie in Bezug auf die Richtigkeit, Vollständigkeit oder Verlässlichkeit der wiedergegebenen Informationen abgegeben, es sei denn, es handelt sich um Informationen, die sich auf die UBS AG beziehen. Zudem stellt dieses Dokument keine umfassende Beschreibung oder Zusammenfassung der genannten Märkte und Entwicklungen dar.

Gewisse Zahlen beziehen sich auf vergangene Wertentwicklungen oder stellen simulierte Wertentwicklungen dar und sind somit keine zuverlässigen Indikatoren für künftige Ergebnisse. Bei einigen Zahlen handelt es sich möglicherweise lediglich um Prognosen, und Prognosen sind kein zuverlässiger Indikator für zukünftige Entwicklungen. Gewisse Diagramme und/oder Darstellungen von Wertentwicklungen basieren möglicherweise nicht auf 12-Monate-Perioden, was ihre Vergleichbarkeit und Aussagekraft reduziert. Wechselkurse können sich negativ auf den Wert, den Preis oder die Einnahmen von Produkten und Dienstleistungen auswirken, die in den Materialien genannt werden. Gebühren sind möglicherweise nicht enthalten und reduzieren die Wertentwicklung entsprechend.

Die steuerliche Behandlung hängt von den individuellen Umständen jedes Kunden ab und kann sich in Zukunft ändern. UBS erbringt keine Rechts- oder Steuerberatungsdienste und gibt weder allgemeine noch auf die spezifischen Umstände und Bedürfnisse eines Kunden bezogene Erklärungen im Hinblick auf die steuerliche Behandlung von Anlagen oder der damit verbundenen Anlagerenditen ab. Die Empfänger sollten eine unabhängige rechtliche und steuerliche Beratung im Hinblick auf die Auswirkungen der Produkte/Dienstleistungen in der jeweiligen Rechtsordnung sowie die Eignung der Produkte und Dienstleistungen in Anspruch nehmen.

UBS, ihre Verwaltungsräte, Geschäftsführer und Mitarbeiter oder Kunden halten oder hielten möglicherweise Anteile oder Hausse- und Baisse-Positionen («Long oder Short-Positionen») an den hierin genannten Wertpapieren oder sonstigen Finanzinstrumenten und können jederzeit als Auftraggeber oder Beauftragte Käufe und/oder Verkäufe tätigen. UBS fungiert oder fungierte möglicherweise als Marktmacher («Market-Maker») bei den Wertpapieren oder sonstigen Finanzinstrumenten. Des Weiteren unterhält oder unterhielt UBS möglicherweise eine Geschäftsbeziehung mit oder erbringt oder erbrachte Investmentbanking-, Kapitalmarktdienstleistungen und/oder sonstige Finanzdienstleistungen für die jeweiligen Unternehmen.

Dieses Dokument und die darin enthaltenen Informationen sind ausschliesslich für Personen mit Domizil Schweiz gedacht. Sie dürfen unter keinen Umständen in Rechtsordnungen verbreitet werden, in denen eine solche Verbreitung gegen geltende Gesetze oder Regulierungen verstösst. Sie dürfen insbesondere nicht in den USA und/oder an US Personen oder in Rechtsordnungen verteilt werden, in denen der Vertrieb durch uns eingeschränkt ist.

Die im Dokument enthaltenen Informationen stammen, sofern nicht anders angegeben, von UBS. UBS übernimmt keine Gewährleistung (weder ausdrücklich noch stillschweigend) für Richtigkeit, Vollständigkeit und Aktualität der Informationen. Sie können jederzeit und ohne vorherige Ankündigung geändert werden. UBS ist nicht verpflichtet, die hierin enthaltenen Informationen zu aktualisieren oder auf dem neuesten Stand zu halten.

Das vorliegende Material beinhaltet Daten, welche aus dem Backtesting von Daten resultieren, und wurde von UBS in gutem Glauben und unter Anwendung standardisierter Methoden erstellt. Diese Methoden basieren auf eigenen Modellen, empirischen Daten, Annahmen und anderen Informationen, die wir für korrekt und angemessen erachten. Gewisse Links führen zu Websites Dritter. Diese sind dem Einfluss der UBS vollständig entzogen, weshalb UBS für Richtigkeit, Vollständigkeit und Rechtmässigkeit des Inhalts solcher Websites sowie für darauf enthaltene Angebote und (Dienst-) Leistungen keinerlei Verantwortung übernimmt.

Für gewisse Dienstleistungen und Produkte gelten gesetzliche Bestimmungen. Diese Dienstleistungen und Produkte können daher nicht weltweit uneingeschränkt angeboten werden.

Hinweise zu den Grafiken: Nur für Illustrationszwecke. Vergangene Performance ist kein zuverlässiger Indikator für die künftige Performance.

© UBS 2019. Das Schlüsselssymbol und UBS gehören zu den eingetragenen und nicht eingetragenen Markenzeichen von UBS. Alle Rechte bleiben vorbehalten.

Der SMI™ Index sowie entsprechende Marken und der SJI™ Index sowie entsprechende Marken und der der Swiss Performance Index™ Index (SPITM) sowie entsprechende Marken und der VSMI™ sowie entsprechende Marken sind Eigentum der SIX Swiss Exchange AG. Alle Rechte vorbehalten. Der S&P 500™ Index sowie entsprechende Marken und der S&P 500 Industrials Index™ sowie entsprechende Marken sind Eigentum der Standard & Poors Financial Services LLC. Alle Rechte vorbehalten. Der Euro STOXX 50™ Index sowie entsprechende Marken und der STOXX Europe 600 Banks Index sowie entsprechende Marken sind Eigentum der Stoxx AG. Alle Rechte vorbehalten. Der CMCI™ Composite Index sowie entsprechende Marken sind Eigentum der UBS AG. Alle Rechte vorbehalten.

Unser Service


Hier melden Sie sich für den Newsletter an:
ubs.com/global/de/newsletter.html

Hotline: +41-44-239 76 76 ¹⁾
(besetzt von 8:00 bis 18:00 Uhr)

E-Mail: keyinvest@ubs.com
Website: ubs.com/keyinvest

Handelszeiten der Produkte:
SIX SP Exchange: 09:15 bis 17:15 Uhr
Swiss Dots: 08:00 bis 22:00 Uhr

Broschüren:

 Wissen auf den Punkt gebracht

 Besondere Risiken im Effektenhandel

Der DAX™ Index sowie entsprechende Marken sind Eigentum der Deutsche Börse AG. Alle Rechte vorbehalten. Der JPM™ German Government Bond Index sowie entsprechende Marken sind Eigentum der JPM International Limited. Alle Rechte vorbehalten. Der NIKKEI 225™ Index sowie entsprechende Marken sind Eigentum der Nihon Keizai Shimbun Incorporation. Alle Rechte vorbehalten. Der EPRA Index™ sowie entsprechende Marken sind Eigentum der European Public Real Estate Association. Alle Rechte vorbehalten. Der FTSE™ Index sowie entsprechende Marken sind Eigentum der London Stock Exchange Group Holdings Limited. Alle Rechte vorbehalten. Der MSCI™ World Index sowie entsprechende Marken sind Eigentum der MSCI Incorporation. Alle Rechte vorbehalten. Der KOSPI™ Index sowie entsprechende Marken sind Eigentum der Korea Exchange Incorporation. Alle Rechte vorbehalten. Der HSCEI™ Index, der Hang Seng China Enterprises™ Index sowie entsprechende Marken sind Eigentum der Hang Seng Data Services Limited. Alle Rechte vorbehalten.

Impressum

Herausgeber UBS AG,
Postfach 8098, Zürich,
Telefon: +41-44-239 76 76 ¹⁾
(besetzt von 8.00 bis 18.00 Uhr),
E-Mail: keyinvest@ubs.com,
Website: ubs.com/keyinvest

Verantwortlicher Chefredakteur
Jérôme Allet

Erscheinungsweise wöchentlich

Copyright UBS AG; Wiedergabe, auch auszugsweise, nur unter Quellenangabe gestattet. Alle Angaben ohne Gewähr.

¹⁾ Wir machen Sie darauf aufmerksam, dass Gespräche auf den mit ¹⁾ bezeichneten Anschlüssen aufgezeichnet werden können. Bei Ihrem Anruf auf diesen Linien gehen wir davon aus, dass Sie mit dieser Geschäftspraxis einverstanden sind.