

UBS KeyInvest Weekly Hits

Woche für Woche intelligente Anlagelösungen



01 Europäische Versicherer
Ehrgeizige Ziele

03 Silber
Aktuelle Prognosen

Europäische Versicherer Ehrgeizige Ziele

Ende 2025 haben Helvetia und Baloise ihre Fusion abgeschlossen. Jetzt liess das Schweizer Versicherungsunternehmen mit ehrgeizigen Zielen aufhören – unter anderem möchte Helvetia Baloise den Gewinn bis 2028 pro Jahr um durchschnittlich zehn bis zwölf Prozent steigern. Der gezeigte Optimismus ist durchaus symptomatisch für den Versicherungssektor. Dementsprechend angesagt ist die Assekuranz an der Börse: Der STOXX™ Europe 600 Insurance Index notiert auf Allzeithoch.¹ Mit einem ETT (Symbol: ETINS) können sich Anleger die mit knapp 30 Versicherungsaktien bestückte Auswahl in das Portfolio holen. Eine Alternative zur direkten Partizipation bietet der Autocallable Barrier Reverse Convertible (Symbol: LCGADU) auf Allianz, Helvetia Baloise und Swiss Life. Der Coupon dieser Neuemission beträgt 6.25 Prozent jährlich. In die Laufzeit von 18 Monaten startet das Trio mit einer Barriere von 60 Prozent der Anfangsfixierung.

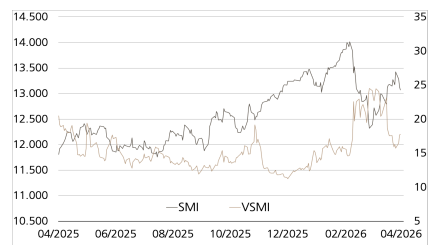
Im Rahmen eines Kapitalmarkttagess hat Helvetia Baloise eine Strategie für die kommenden Jahre präsentiert. CEO Fabian Rupprecht gab am Konzernsitz in Basel ehrgeizige Ziele aus: Das zugrunde liegende Ergebnis je Aktie soll zwischen 2026 und 2028 um zehn bis zwölf Prozent p.a. steigen. Neben Kosteneinsparungen setzt der Top-Manager hierzu auf diszipliniertes Wachstum sowie Margensteigerungen. Für die Eigenkapitalrendite peilt das Unternehmen im selben Zeitraum einen Wert von 16 bis 18 Prozent an. Zum Vergleich: Auf Pro-Forma-Basis lag die Kennziffer 2025 bei 15.4 Prozent. Die Aktionäre sollen vom geplanten Wachstum mittels steigender Ausschüttungen profitieren. Im Jahr 2029 möchte Helvetia Baloise eine Dividende zahlen, welche das Niveau von 2025 um mehr als die Hälfte übertrifft. (Quelle: Helvetia Baloise, Ad-hoc-Mitteilung, 15.04.2026)

Nicht nur bei Helvetia Baloise, generell ist in der Versicherungsbranche der Optimismus vor dem Hintergrund positiver Kapitalmärkte, steigender Zinsen und wachsender Prämieinnahmen gross. Das gilt auch für die Allianz. Für 2025 hat der deutsche Konzern ein operatives Rekordergebnis verbucht. Dazu haben sämtliche

Marktübersicht		
Index	Stand	Woche ¹
SMI™	13'067.63 Pkt.	-1.1%
SLI™	2'104.24 Pkt.	-1.3%
S&P 500™	7'137.90 Pkt.	1.6%
EURO STOXX 50™	5'906.22 Pkt.	-0.6%
S&P™ BRIC 40	4'440.61 Pkt.	0.2%
CMCI™ Compos.	2'073.56 Pkt.	1.0%
Gold (Feinunze)	4'737.78 USD	-1.1%

¹ Veränderung auf Basis des Schlusskurses des Vortages im Vergleich zum Schlusskurs vor einer Woche.

SMI™ vs. VSMI™ 1 Jahr



Der VSMI™ Index wird seit 2005 berechnet. Er zeigt die Volatilität der im SMI™ Index enthaltenen Aktien. Massgeblich für die Berechnung ist ein Portfolio, welches nicht auf Preisschwankungen, sondern ausschliesslich auf Veränderungen der Volatilität reagiert. Dabei greift die VSMI™ Methodik auf die quadrierten Volatilitäten, im Fachjargon „Varianzen“, der an der Eurex gehandelten SMI-Optionen mit einer konstanten Restlaufzeit von 30 Tagen zurück.

Quelle: UBS AG, Refinitiv

Stand: 22.04.2026

Nur für Empfänger mit Wohnsitz in der Schweiz. Für UBS Marketing Zwecke.
Bitte berücksichtigen Sie die Risikohinweise am Ende des Dokuments.

Geschäftszweige – Schaden- und Unfallversicherung, Lebens- und Krankenversicherung sowie Asset Management – beigetragen. Eine geplante Dividendenerhöhung von elf Prozent und die Ankündigung eines Aktienrückkaufs rundeten die starke Bilanz ab. (Quelle: Allianz, Medienmitteilung, 26.02.2026)

Um 4.3 Prozent möchte Swiss Life die Dividende für 2025 erhöhen. Während der Betriebsgewinn des Lebensversicherers im vergangenen Jahr um drei Prozent gestiegen ist, stagnierte der Überschuss aufgrund höhere Steueraufwendungen. Was nichts daran ändert, dass sich Swiss Life auf Kurs zu den mittelfristigen Zielen sieht. Bis 2027 möchte das Management die Einnahmen aus Gebühren auf über eine Milliarde Schweizer Franken steigern. 2025 lag das sogenannte Fee-Ergebnis bei 858 Millionen Franken. (Quelle: Reuters, Medienbericht, 12.03.2026) An der Börse kam die Bilanz zunächst nicht gut an, Swiss Life sackte auf das tiefste Niveau seit Juni 2025 ab. Mittlerweile hat die Aktie diese Delle jedoch wieder ausgemerzt.¹

Chancen: Mittels einer breiten Diversifikation kann der ETT (Symbol: ETINS) auf den STOXX™ Europe 600 Insurance Net Return Index Rücksetzer einzelner Werte gut abfedern. Halter des Produkts partizipieren nicht nur am Kursverlauf des Basiswertes, zusätzlich werden die Dividenden der enthaltenen Aktien (netto) in den Index reinvestiert. Beim Barrier Reverse Convertible (Symbol: LCGADU) auf Allianz, Helvetia Baloise und Swiss Life steht die Ausschüttung fest. Beginnend mit dem 7. August 2026 erhalten Anleger alle drei Monate den Coupon in Höhe von 6.25 Prozent jährlich. Solange keiner der drei Basiswerte auf oder unter die Barriere von 60 Prozent der Anfangsfixierung fällt, zahlt die Emittentin das Nominal zum Fälligkeitstermin vollständig zurück. Aufgrund der Autocallable Funktion ist eine vorzeitige Kündigung und Rückzahlung des BRCs möglich.

Risiken: Die vorgestellten Produkte sind nicht kapitalgeschützt. Eine negative Entwicklung des Basiswerts führt zu entsprechenden Verlusten beim ETT. Notiert einer der Basiswerte des BRCs während der Laufzeit einmal auf oder unter dem jeweiligen Kick-In Level (Barriere) und kommt zudem das Autocallable Feature nicht zum Tragen, wird das Produkt in bar entsprechend der (vom Strike aus) schwächsten Performance aus dem Trio zurückbezahlt (höchstens jedoch zum Nominalwert zuzüglich Coupon). In diesem Fall sind Verluste wahrscheinlich. Zudem trägt der Anleger bei Strukturierten Produkten das Emittentenrisiko, so dass das eingesetzte Kapital – unabhängig von der Entwicklung der Basiswerte – im Falle einer Insolvenz der UBS AG verloren gehen kann.

Weitere UBS Produkte sowie Informationen zu Chancen und Risiken finden Sie unter ubs.com/keyinvest.

ETT auf den STOXX™ Europe 600 Insurance EUR Net Return Index	
Symbol	ETINS
SSPA Name	Tracker-Zertifikat
SSPA Code	1300
Basiswert	STOXX™ Europe 600 Insurance EUR Net Return Index
Bezugsverhältnis	1:1
Handelswährung	EUR
Verwaltungsgebühr	0.00% p.a. ²
Partizipation	100%
Verfall	Open End
Emittentin	UBS AG, London
Geld-/Briefkurs	EUR 1'447.00 / 1'453.00

► **Termsheet**

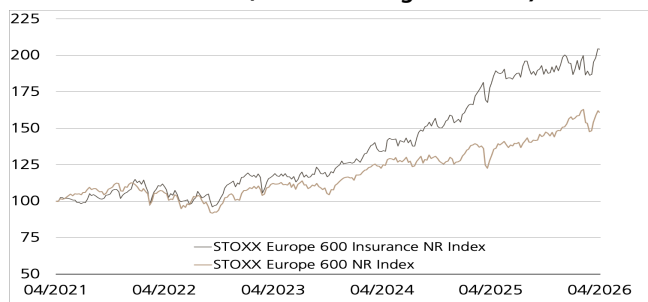
6.25% p.a. Autocallable BRC auf Allianz / Helvetia Baloise / Swiss Life	
Symbol	LCGADU
SSPA Name	Barrier Reverse Convertible
SSPA Code	1230 (Auto-Callable)
Basiswerte	Allianz, Helvetia Baloise, Swiss Life
Handelswährung	CHF (Quanto)
Coupon	6.25% p.a.
Strike Level	100%
Kick-In Level (Barriere)	60%
Verfall	01.11.2027
Emittentin	UBS AG, London
Zeichnung bis	29.04.2026, 15:00 Uhr

► **Termsheet**

Die Produktdokumentation, d.h. der Prospekt und das Basisinformationsblatt (BIB), sowie Informationen zu Chancen und Risiken, finden Sie unter: ubs.com/keyinvest

Quelle: UBS AG, Refinitiv Stand: 22.04.2026

STOXX™ Europe 600 Insurance Net Return Index vs. STOXX™ Europe 600 Net Return Index (5 Jahre, nur zu illustrativen Zwecken, Umbasierung auf 100%)¹

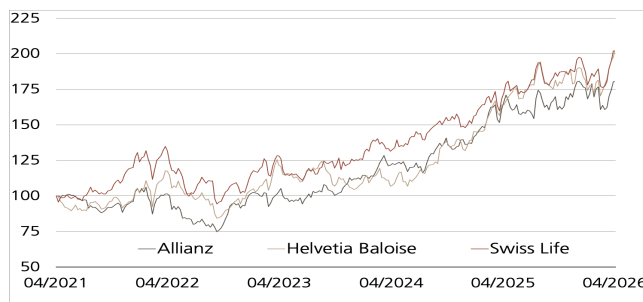


Der Versicherungssektor ist dem breiten europäischen Aktienmarkt in den vergangenen fünf Jahren davongelaufen. Zu der Outperformance haben auch die hohen Dividenden der Assekuranz beigetragen.

Quelle: UBS AG, Refinitiv

Stand: 22.04.2026

Allianz vs. Baloise Helvetia vs. Swiss Life (5 Jahre, nur zu illustrativen Zwecken, Umbasierung auf 100%)¹



Im Fünf-Jahres-Vergleich liegen Baloise Helvetia und Swiss Life in etwa gleich auf. Die Aktie des deutschen Versicherungskonzerns Allianz konnte dem Schweizer Duo in diesem Zeitraum nicht ganz folgen.

Quelle: UBS AG, Refinitiv

Stand: 22.04.2026

¹ Bitte beachten Sie, dass vergangene Wertentwicklungen keine Indikationen für künftige Wertentwicklungen sind.

² Die Konditionen der ETTs werden jährlich überprüft und können mit einer Frist von 13 Monaten nach Bekanntgabe angepasst werden.

Silber

Aktuelle Prognosen

Am globalen Silbermarkt könnte das Angebot 2026 das sechste Jahr in Folge hinter der Nachfrage zurückbleiben. Diese Prognose ist Teil des "World Silver Survey 2026". Trotz eines möglicherweise anhaltenden Defizits ist der Preis für das zweitwichtigste Edelmetall nach einer historischen Rallye etwas aus dem Tritt geraten.¹ Mit dem Barrier Reverse Convertible (Symbol: LCGEDU) können Anleger auf eine weitestgehend stabile Entwicklung von Silber setzen. Der Coupon in Höhe von 8.00 Prozent kommt in jedem Fall zur Auszahlung. Für das Nominal besteht Teilschutz in Form einer Barriere von 60 Prozent der Anfangsfixierung.

Seit 1990 publiziert das Silver Institute den "World Silver Survey". Dabei greift die Branchenorganisation auf die Expertise von Metals Focus zurück. In der 36. Ausgabe des viel beachteten Reports gehen die Autoren des Beratungsunternehmens zunächst ausführlich auf die Marktentwicklung des vergangenen Jahres ein. Vor dem Hintergrund fallender Lagerbestände, hoher Zuflüsse in physisch hinterlegte Anlageprodukte sowie einer steigenden Nachfrage nach Barren und Münzen erlebte Silber eine historische Rallye. Gleichzeitig war der Weltmarkt für das in mehreren bedeutenden industriellen Applikationen – dazu zählen beispielsweise Solarmodule oder Elektrofahrzeuge – verbaute Metall das fünfte Jahr nacheinander unterversorgt. (Quelle: Silver Institute, Medienmitteilung, 15.04.2026)

Die Experten rechnen auch für 2026 mit einem Defizit. Allerdings zeigt der 88 Seiten umfassende "World Silver Survey 2026" auch, dass die hohen Preise Spuren in der Nachfrage hinterlassen. Im laufenden Jahr soll der Silberbedarf gegenüber 2025 um zwei Prozent auf 1.11 Milliarden Unzen schrumpfen. Im Segment Schmuck und Silberwaren unterstellt die Prognose sogar einen prozentual zweistelligen Nachfragerückgang. Derweil erwartet Metals Focus für 2026 eine stabile Entwicklung der globalen Minenproduktion von Silber. Alles in allem sehen die Experten ein Marktdefizit von 46.3 Millionen Unzen. Sie betonen zwar, dass die Lage im Mittleren Osten den kurzfristigen Ausblick verkompliziert hat. Gleichwohl bleibe das allgemeine makroökonomische und geopolitische Umfeld positiv für die Silbernotierung. (Quelle: Silver Institute, Medienmitteilung, 15.04.2026)

Chancen: Die zuletzt verstärkten Preisausschläge beim zweitwichtigsten Edelmetall wirken sich auf die Konditionen des Autocallable Barrier Reverse Convertibles (Symbol: LCGEDU) aus. Grund: Neben anderen Parametern nimmt die Volatilität massgeblichen Einfluss auf diese Struktur. Konkret bringt der neue BRC einen garantierten Coupon in Höhe von 8.00 Prozent jährlich mit. Die Barriere liegt bei 60 Prozent der Anfangsfixierung – solange Silber in den kommenden zwölf Monaten nicht auf oder unter diese Marke fällt, erhalten Anleger das 1'000 Schweizer Franken betragende Nominal in gut einem Jahr vollständig zurück.

Risiken: BRCs sind nicht kapitalgeschützt. Notiert Silber während der Laufzeit einmal auf oder unter dem Kick-In Level (Barriere) und kommt zudem das Autocallable Feature nicht zum Tragen, kann die Rückzahlung am Verfalltag durch Bartilgung entsprechend der Performance des Basiswertes (vom Strike aus) erfolgen (höchstens jedoch zum Nominalwert zuzüglich Coupon). In diesem Fall sind Verluste wahrscheinlich. Zudem trägt der Anleger bei Strukturierten Produkten das Emittentenrisiko, so dass das eingesetzte Kapital – unabhängig von der Entwicklung des Basiswertes – im Falle einer Insolvenz der UBS AG verloren gehen kann.

Weitere UBS Produkte sowie Informationen zu Chancen und Risiken finden Sie unter ubs.com/keyinvest.

¹) Bitte beachten Sie, dass vergangene Wertentwicklungen keine Indikationen für künftige Wertentwicklungen sind.

8.00% p.a. Autocallable BRC auf Silber	
Symbol	LCGEDU
SSPA Name	Barrier Reverse Convertible
SSPA Code	1230 (Auto-Callable)
Basiswert	Silber
Handelswährung	CHF (Quanto)
Coupon	8.00% p.a.
Strike Level	100%
Kick-In Level (Barriere)	60%
Verfall	29.04.2027
Emittentin	UBS AG, London
Zeichnung bis	29.04.2026, 15:00 Uhr

► [Termsheet](#)

Die Produktdokumentation, d.h. der Prospekt und das Basisinformationsblatt (BiB), sowie Informationen zu Chancen und Risiken, finden Sie unter: ubs.com/keyinvest

Quelle: UBS AG

Stand: 22.04.2026

Silber (5 Jahre, Angaben in USD je Feinunze)¹



Quelle: UBS AG, Refinitiv

Stand: 22.04.2026

Nur für Empfänger mit Wohnsitz in der Schweiz. Für UBS Marketing Zwecke.
Bitte berücksichtigen Sie die Risikohinweise am Ende des Dokuments.

Rechtlicher Hinweis

Die in diesem Dokument enthaltenen Informationen werden ausschliesslich zu Informations- und Werbezwecken zur Verfügung gestellt und stellen weder Empfehlungen noch Anlageberatung von UBS AG, einer ihrer Tochtergesellschaften oder verbundenen Unternehmen («UBS») dar. Dieses Dokument wird nicht von einer UBS Research Abteilung ausgegeben und ist deshalb nicht als unabhängige Anlageforschung zu erachten. Es stellt weder einen Verkaufsprospekt, noch ein Angebot oder eine Einladung zur Offertenstellung dar, irgendeine Art von Anlage zu tätigen. Beachten Sie bitte, dass die Anlagebeispiele die Ansichten von UBS Research möglicherweise nicht vollständig wiedergeben.

Dieses Dokument und die darin beschriebenen Produkte und Dienstleistungen sind allgemeiner Natur und beziehen sich weder auf die persönlichen Anlageziele noch die finanzielle Situation oder besonderen Bedürfnisse eines spezifischen Empfängers. Anlageentscheide sollten stets im Portfoliokontext getroffen werden und Ihre persönliche Situation und Ihre entsprechende Risikobereitschaft und Risikofähigkeit berücksichtigen. Sie werden hiermit auf diese Risiken (die mitunter erheblich sein können) hingewiesen. Bevor Sie einen Anlageentscheid treffen, lesen Sie bitte die spezifischen Produktinformationen und die Broschüre «Besondere Risiken im Effektenhandel». Bitte kontaktieren Sie Ihren Kundenberater, der Sie gerne bei Ihren Anlageideen unterstützt und Ihnen die spezifischen Produktinformationen zur Verfügung stellt.

UBS übernimmt diesbezüglich keinerlei Haftung für das Verhalten von Dritten. Wir weisen Sie darauf hin, dass sich UBS das Recht vorbehält, Dienstleistungen, Produkte und Preise jederzeit ohne vorhergehende Ankündigung zu ändern, und dass sich die wiedergegebenen Informationen und Meinungen jederzeit ändern können. Es wird weder eine ausdrückliche noch stillschweigende Gewährleistung oder Garantie in Bezug auf die Richtigkeit, Vollständigkeit oder Verlässlichkeit der wiedergegebenen Informationen abgegeben, es sei denn, es handelt sich um Informationen, die sich auf die UBS AG beziehen. Zudem stellt dieses Dokument keine umfassende Beschreibung oder Zusammenfassung der genannten Märkte und Entwicklungen dar.

Gewisse Zahlen beziehen sich auf vergangene Wertentwicklungen oder stellen simulierte Wertentwicklungen dar und sind somit keine zuverlässigen Indikatoren für künftige Ergebnisse. Bei einigen Zahlen handelt es sich möglicherweise lediglich um Prognosen, und Prognosen sind kein zuverlässiger Indikator für zukünftige Entwicklungen. Gewisse Diagramme und/oder Darstellungen von Wertentwicklungen basieren möglicherweise nicht auf 12-Monate-Perioden, was ihre Vergleichbarkeit und Aussagekraft reduziert. Wechselkurse können sich negativ auf den Wert, den Preis oder die Einnahmen von Produkten und Dienstleistungen auswirken, die in den Materialien genannt werden. Gebühren sind möglicherweise nicht enthalten und reduzieren die Wertentwicklung entsprechend.

Die steuerliche Behandlung hängt von den individuellen Umständen jedes Kunden ab und kann sich in Zukunft ändern. UBS erbringt keine Rechts- oder Steuerberatungsdienste und gibt weder allgemeine noch auf die spezifischen Umstände und Bedürfnisse eines Kunden bezogene Erklärungen im Hinblick auf die steuerliche Behandlung von Anlagen oder der damit verbundenen Anlagerenditen ab. Die Empfänger sollten eine unabhängige rechtliche und steuerliche Beratung im Hinblick auf die Auswirkungen der Produkte/Dienstleistungen in der jeweiligen Rechtsordnung sowie die Eignung der Produkte und Dienstleistungen in Anspruch nehmen.

UBS, ihre Verwaltungsräte, Geschäftsführer und Mitarbeiter oder Kunden halten oder hielten möglicherweise Anteile oder Hausse- und Baisse-Positionen («Long oder Short-Positionen») an den hierin genannten Wertpapieren oder sonstigen Finanzinstrumenten und können jederzeit als Auftraggeber oder Beauftragte Käufe und/oder Verkäufe tätigen. UBS fungiert oder fungierte möglicherweise als Marktmacher («Market-Maker») bei den Wertpapieren oder sonstigen Finanzinstrumenten. Des Weiteren unterhält oder unterhielt UBS möglicherweise eine Geschäftsbeziehung mit oder erbringt oder erbrachte Investmentbanking-, Kapitalmarktdienstleistungen und/oder sonstige Finanzdienstleistungen für die jeweiligen Unternehmen.

Dieses Dokument und die darin enthaltenen Informationen sind ausschliesslich für Personen mit Domizil Schweiz gedacht. Sie dürfen unter keinen Umständen in Rechtsordnungen verbreitet werden, in denen eine solche Verbreitung gegen geltende Gesetze oder Regulierungen verstösst. Sie dürfen insbesondere nicht in den USA und/oder an US Personen oder in Rechtsordnungen verteilt werden, in denen der Vertrieb durch uns eingeschränkt ist.

Die im Dokument enthaltenen Informationen stammen, sofern nicht anders angegeben, von UBS. UBS übernimmt keine Gewährleistung (weder ausdrücklich noch stillschweigend) für Richtigkeit, Vollständigkeit und Aktualität der Informationen. Sie können jederzeit und ohne vorherige Ankündigung geändert werden. UBS ist nicht verpflichtet, die hierin enthaltenen Informationen zu aktualisieren oder auf dem neuesten Stand zu halten.

Das vorliegende Material beinhaltet Daten, welche aus dem Backtesting von Daten resultieren, und wurde von UBS in gutem Glauben und unter Anwendung standardisierter Methoden erstellt. Diese Methoden basieren auf eigenen Modellen, empirischen Daten, Annahmen und anderen Informationen, die wir für korrekt und angemessen erachten. Gewisse Links führen zu Websites Dritter. Diese sind dem Einfluss der UBS vollständig entzogen, weshalb UBS für Richtigkeit, Vollständigkeit und Rechtmässigkeit des Inhalts solcher Websites sowie für darauf enthaltene Angebote und (Dienst-) Leistungen keinerlei Verantwortung übernimmt.

Für gewisse Dienstleistungen und Produkte gelten gesetzliche Bestimmungen. Diese Dienstleistungen und Produkte können daher nicht weltweit uneingeschränkt angeboten werden.

Hinweise zu den Grafiken: Nur für Illustrationszwecke. Vergangene Performance ist kein zuverlässiger Indikator für die künftige Performance.

© UBS 2026. Das Schlüsselssymbol und UBS gehören zu den eingetragenen und nicht eingetragenen Markenzeichen von UBS. Alle Rechte bleiben vorbehalten.

Der SMI™ Index sowie entsprechende Marken und der SLI™ Index sowie entsprechende Marken und der der Swiss Performance Index™ Index (SPITM) sowie entsprechende Marken und der VSMI™ sowie entsprechende Marken sind Eigentum der SIX Swiss Exchange AG. Alle Rechte vorbehalten. Der S&P 500™ Index sowie entsprechende Marken und der S&P 500 Industrials Index™ sowie entsprechende Marken sind Eigentum der Standard & Poors Financial Services LLC. Alle Rechte vorbehalten. Der Euro STOXX 50™ Index sowie entsprechende Marken und der STOXX Europe 600 Banks Index sowie entsprechende Marken sind Eigentum der Stoxx AG. Alle Rechte vorbehalten. Der CMCI™ Composite Index sowie entsprechende Marken sind Eigentum der UBS AG. Alle Rechte vorbehalten.

Unser Service


Hier melden Sie sich für den Newsletter an:
[Zum Newsletter anmelden](#)

Hotline: +41-44-239 76 76*
(besetzt von 8:00 bis 18:00 Uhr)

E-Mail: keyinvest@ubs.com
Website: ubs.com/keyinvest

Handelszeiten der Produkte:
SIX SP Exchange: 09:15 bis 17:15 Uhr
Swiss DOTS: 08:00 bis 22:00 Uhr

Produktwissen:

 [Produktwissen zu Strukturierten Produkten](#)

 [Wissensbroschüren und Factsheets](#)

Der DAX™ Index sowie entsprechende Marken sind Eigentum der Deutsche Börse AG. Alle Rechte vorbehalten. Der JPM™ German Government Bond Index sowie entsprechende Marken sind Eigentum der JPM International Limited. Alle Rechte vorbehalten. Der NIKKEI 225™ Index sowie entsprechende Marken sind Eigentum der Nihon Keizai Shimbun Incorporation. Alle Rechte vorbehalten. Der EPRA Index™ sowie entsprechende Marken sind Eigentum der European Public Real Estate Association. Alle Rechte vorbehalten. Der FTSE™ Index sowie entsprechende Marken sind Eigentum der London Stock Exchange Group Holdings Limited. Alle Rechte vorbehalten. Der MSCI™ World Index sowie entsprechende Marken sind Eigentum der MSCI Incorporation. Alle Rechte vorbehalten. Der KOSPI™ Index sowie entsprechende Marken sind Eigentum der Korea Exchange Incorporation. Alle Rechte vorbehalten. Der HSCEI™ Index, der Hang Seng China Enterprises™ Index sowie entsprechende Marken sind Eigentum der Hang Seng Data Services Limited. Alle Rechte vorbehalten.

Impressum

Herausgeber UBS AG,
Postfach 8098, Zürich,
Telefon: +41-44-239 76 76 *
(besetzt von 8.00 bis 18.00 Uhr),
E-Mail: keyinvest@ubs.com,
Website: ubs.com/keyinvest

Verantwortlicher Chefredakteur
Jérôme Allet

Erscheinungsweise wöchentlich

Copyright UBS AG; Wiedergabe, auch auszugsweise, nur unter Quellenangabe gestattet. Alle Angaben ohne Gewähr.

*) Wir machen Sie darauf aufmerksam, dass Gespräche auf den mit * bezeichneten Anschlüssen aufgezeichnet werden können. Bei Ihrem Anruf auf diesen Linien gehen wir davon aus, dass Sie mit dieser Geschäftspraxis einverstanden sind.