

UBS KeyInvest Weekly Hits

Woche für Woche intelligente Anlagelösungen



01 Health Care
Gesundheit hat oberste Priorität

03 E-Commerce
Zwei Stay at home-Profitore

Health Care Gesundheit hat oberste Priorität

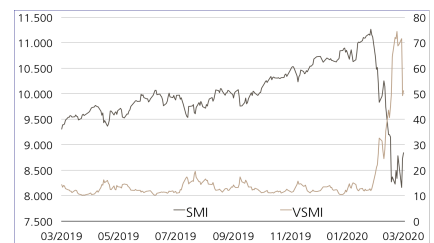
Es ist ein Wettlauf gegen die Zeit: Während die Zahl der Corona-Infektionen weiterhin exponentiell ansteigt, forscht die Pharma-Industrie mit vereinten Kräften an einem Medikament. Erste potenzielle Arzneien befinden sich bereits in Testphasen. Als grosse Hoffnungsträger gelten das Malaria-Mittel "Chloroquin" von Bayer sowie das Ebola-Medikament "Remdesivir" von Gilead. (Quelle: Manager Magazin, Medienbericht, 19.03.2020) Damit steht fest: Die Gesundheitsindustrie ist aktuell einer der weltweit wichtigsten Branchen. Das gilt auch an der Börse, jede Weiterentwicklung in der Coronavirusforschung zeichnet sich tendenziell durch hohe Kursaufschläge aus. So bescherte allein die Aussicht auf den Einsatz eines Malaria-Mittels zur Bekämpfung des Corona-Virus dem Hersteller Mylan den grössten Kurssprung seit acht Monaten.¹ (Quelle: Thomson Reuters, Medienbericht, 20.03.2020) Anleger können mit dem ETT (Symbol: ETHEA) auf den STOXX™ Europe 600 Health Care Index breit gestreut in die Branche investieren.² Der in Zeichnung stehende Callable Kick-In GOAL (Symbol: KGGJDU) auf Novartis und Roche bietet dagegen eine gepufferte Anlagelösung. Auf eine Rendite muss trotzdem nicht verzichtet werden, der Coupon beträgt 5.50 Prozent p.a.

Die Anstrengungen der Gesundheitsindustrie sind derzeit gewaltig. Nahezu jeden Tag laufen neue Nachrichten zu potenziellen Corona-Medikamenten über den Ticker. Nicht nur die eingangs erwähnten Malaria-Mittel könnten sich für eine Behandlung eignen, auch bei Arzneien gegen Entzündungskrankheiten wird geforscht. So startete Regeneron Pharmaceuticals mit seinem französischen Partner Sanofi einen Test seines Medikaments gegen rheumatoide Arthritis Kevzara. Dabei handelt es sich um eine Arznei, die das Immunsystem verändert. (Quelle: Thomson Reuters, Medienbericht, 17.03.2020). Einen ähnlichen Weg geht auch Roche und versucht sein Glück mit Actemra. Das Mittel wird eigentlich für die Behandlung

Marktübersicht		
Index	Stand	Woche ¹
SMI™	8'989.16	7.8%
SLI™	1'324.36	10.3%
S&P 500™	2'475.56	3.2%
EURO STOXX 50™	2'800.14	17.4%
S&P™ BRIC 40	3'693.04	8.8%
CMCIT™ Compos.	709.60	4.8%
Gold (Feinunze)	1'634.30	10.6%

¹ Veränderung auf Basis des Schlusskurses des Vortages im Vergleich zum Schlusskurs vor einer Woche.

SMI™ vs. VSMI™ 1 Jahr



Der VSMI™ Index wird seit 2005 berechnet. Er zeigt die Volatilität der im SMI™ Index enthaltenen Aktien. Massgeblich für die Berechnung ist ein Portfolio, welches nicht auf Preisschwankungen, sondern ausschliesslich auf Veränderungen der Volatilität reagiert. Dabei greift die VSMI™ Methodik auf die quadrierten Volatilitäten, im Fachjargon „Varianzen“, der an der Eurex gehandelten SMI-Optionen mit einer konstanten Restlaufzeit von 30 Tagen zurück.

Quelle: UBS AG

Stand: 25.03.2020

Nur für Empfänger mit Wohnsitz in der Schweiz. Für UBS Marketing Zwecke.
Bitte berücksichtigen Sie die Risikohinweise am Ende des Dokuments.

von rheumatoider Arthritis eingesetzt. Am 24. März startete Roche für Actemra eine zulassungsrelevante Studie, bei der der potenzielle Nutzen des Mittels bei Patienten mit einer schweren Corona-Virus-Lungenentzündung untersucht wird. (Quelle: dpa-AFX, Medienbericht, 24.03.2020) Auch Nachbar Novartis hilft mit und stellt einen Wirkstoff zur Verfügung, der möglicherweise gegen die Lungenkrankheit hilft. Insgesamt handelt es sich um 130 Millionen Dosen von "Hydroxychloroquine". (Quelle: Thomson Reuters, Medienbericht, 20.03.2020)

Aber nicht nur die Suche nach einer Arznei wird vorangetrieben, auch Tests, welche die Atemwegserkrankung erkennen, sind entscheidend im Kampf gegen das Corona-Virus. Roche verfügt über ein für die USA zugelassenes Diagnosesystem, das innerhalb von dreieinhalb Stunden ein Ergebnis liefert. Qiagen wiederum startete in Europa einen Test, mit dem die Viren in etwa einer Stunde nachgewiesen werden können. (Quelle: Thomson Reuters, Medienbericht, 20.03.2020)

Chancen: Mit dem ETT (Symbol: ETHEA) auf den STOXX™ Europe 600 Health Care Index lässt sich breit gestreut auf die forschenden Gesundheitsunternehmen der aktuellen Zeit investieren. In dem Barometer befinden sich insgesamt 53 Unternehmen aus der Gesundheitsindustrie. Das Partizipationsprodukt spiegelt die Kursentwicklung des Index vollständig wider. Da es sich um die Total-Return-Variante handelt, werden die Netto-Dividenden berücksichtigt.² Der neue Kick-In GOAL (Symbol: KGGJDU) auf Novartis und Roche ermöglicht eine teilgeschützte Investition in die aussichtsreiche Branche. Die maximale Gewinnchance von 5.50 Prozent p.a. wird durch einen Risikopuffer von 45 Prozent abgesichert.

Risiken: Die vorgestellten Produkte sind nicht kapitalgeschützt. Bei einem ETT kommt es zu Verlusten, sobald der zugrundeliegende Index unter dem Einstiegspreis zu liegen kommt. Notiert einer der Basiswerte des Kick-In GOALS während der Laufzeit einmal auf oder unter dem jeweiligen Kick-In Level (Barriere) und kommt zudem das Callable Feature nicht zum tragen, kann die Tilgung am Verfalltag durch physische Lieferung entsprechend der (vom Strike aus) schwächsten Performance aus dem Duo erfolgen (höchstens jedoch zum Nominalwert zuzüglich Coupon). In diesem Fall sind Verluste wahrscheinlich. Zudem trägt der Anleger bei Strukturierten Produkten das Emittentenrisiko, so dass das eingesetzte Kapital – unabhängig von der Entwicklung der Basiswerte – im Falle einer Insolvenz der UBS AG verloren gehen kann.

Weitere UBS Produkte sowie Informationen zu Chancen und Risiken finden Sie unter ubs.com/keyinvest.

ETT auf den STOXX™ Europe 600 Health Care EUR Net Return Index	
Symbol	ETHEA
SVSP Name	Tracker-Zertifikat
SVSP Code	1300
Basiswert	STOXX™ Europe 600 Health Care EUR Net Return Index
Bezugsverhältnis	1:1
Handelswährung	EUR
Verwaltungsgebühr	0.00% p.a. ²
Partizipation	100%
Verfall	Open End
Emittentin	UBS, London
Geld-/Briefkurs	EUR 1'397.00 / 1' 406.00

► **Termsheet**

5.50% p.a. CHF Callable Kick-In GOAL auf Novartis / Roche	
Symbol	KGGJDU
SVSP Name	Barrier Reverse Convertible
SVSP Code	1230 (Callable)
Basiswerte	Novartis, Roche
Handelswährung	CHF
Coupon	5.50% p.a.
Kick-In Level (Barriere)	55.00%
Verfall	11.10.2021
Emittentin	UBS, London
Zeichnung bis	08.04.2020, 15:00 Uhr

► **Termsheet**

Die Produktdokumentation, d.h. der Prospekt und das Basisinformationsblatt (BIB), sowie Informationen zu Chancen und Risiken, finden Sie unter: ubs.com/keyinvest

Quelle: UBS AG, Bloomberg Stand: 25.03.2020

STOXX™ Europe 600 Health Care EUR Net Return Index (5 Jahre, Angaben in EUR)¹

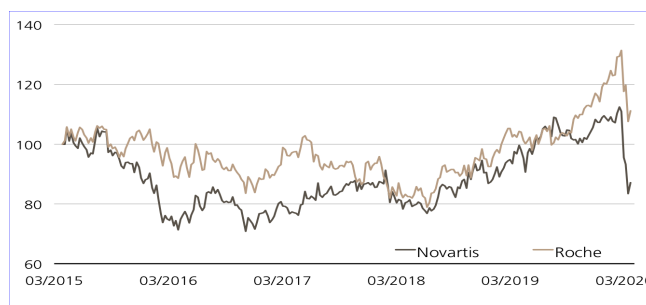


Nach einer langen Seitwärtsphase hat sich der Gesundheits-Index 2018 auf den Weg nach oben gemacht. Im aktuellen Marktcrash hat das Barometer rund die Hälfte der Aufwärtsbewegung wieder abgegeben.

Quelle: UBS AG, Bloomberg

Stand: 25.03.2020

Novartis vs. Roche (5 Jahre, nur zu illustrativen Zwecken, Angaben in %)¹



Im direkten Vergleich der beiden Schweizer Konkurrenten Novartis und Roche hat zweitgenannter die Nase vorne. Während Roche noch ein Plus aufweist, befindet sich Novartis auf 5-Jahres-Sicht im Verlustbereich.

Quelle: UBS AG, Bloomberg

Stand: 25.03.2020

¹ Bitte beachten Sie, dass vergangene Wertentwicklungen keine Indikationen für künftige Wertentwicklungen sind.

² Die Konditionen der ETTs werden jährlich überprüft und können mit einer Frist von 13 Monaten nach Bekanntgabe angepasst werden.

E-Commerce

Zwei Stay at home-Profiteure

Im Kampf gegen das Coronavirus haben viele Länder das öffentliche Leben weitestgehend heruntergefahren. Davon betroffen ist auch der Detailhandel – häufig sind nur noch die Geschäfte mit lebensnotwendigen Artikeln, allen voran Lebensmittel, geöffnet. In dieser Ausnahmesituation greifen die Konsumenten verstärkt auf digitale Einkaufsmöglichkeiten zurück. Auf diesem Terrain sind Amazon.com und Alibaba Group international führend. UBS bringt die beiden E-Commerce-Giganten als Basiswerte für einen Early Redemption (ER) Kick-In GOAL (Symbol: KGFZDU) zusammen. Anleger erhalten hier einen Coupon in Höhe von 9.50 Prozent pro Jahr. In die Laufzeit von 18 Monaten startet das Duo mit einem Barriereabstand von jeweils 45 Prozent.

In den Vertriebszentren von Amazon.com herrscht Hochbetrieb. Um der rasant gestiegenen Nachfrage Herr zu werden, hat der Konzern die Löhne für seine US-Mitarbeiter innert einer Woche zweimal erhöht. Gleichzeitig möchte CEO Jeff Bezos 100'000 neue Beschäftigte einstellen. (Quelle: Thomson Reuters, Medienbericht, 21.03.2020) In vier Wochen erfahren Anleger, inwieweit sich die aktuelle Situation in den Büchern des Branchenkrösus niederschlägt. Am 24. April veröffentlicht Amazon.com die Resultate für das erste Quartal 2020.

Aus China liegen bereits Zahlen zur jüngsten Entwicklung des Online-Handels vor. Vor allem bei Lebensmitteln, frischer Ware sowie anderen unverzichtbaren Artikeln verzeichneten die führenden E-Commerce-Häuser Alibaba und JD.com eine steigende Nachfrage. Dadurch dehnte sich der chinesische Online-Handel mit physischen Produkten im Januar und Februar gegenüber dem Vorjahreszeitraum um drei Prozent aus. Zwar war das Segment Anfang 2019 noch zweistellig gewachsen. Doch fielen die aktuellen Zahlen besser als erwartet aus. Für den Detailhandel als Ganzes (online und stationär) meldete Peking für Januar und Februar einen Rückgang um 20.5 Prozent. (Quelle: S&P Global Market Intelligence, „E-commerce drives China's stay-at-home economy in coronavirus aftermath“, 23.03.2020)

Chancen: Ein renditeoptimiertes Investment in Amazon.com und Alibaba Group Holding bietet der ER Kick-In GOAL (Symbol: KGFZDU). Ungeachtet der weiteren Kursentwicklung der beiden Large Caps wirft das auf Schweizer Franken (Quanto) lautende Produkt einen vierteljährlichen Coupon in Höhe von 9.50 Prozent p.a. ab. Die Tilgung des Nominals ist an Barrieren von 55 Prozent der Anfangsfixierung gekoppelt. Selbst wenn das Polster bei einem Basiswert nicht reichen sollte, bleibt die Renditechance intakt. Dazu muss das E-Commerce-Duo am Laufzeitende geschlossen auf oder über dem Startniveau notieren. Aufgrund der Early Redemption Funktion ist eine vorzeitige Rückzahlung dieser Emission möglich.

Risiken: Kick-In GOALS sind nicht kapitalgeschützt. Notiert einer der Basiswerte während der Laufzeit einmal auf oder unter dem jeweiligen Kick-In Level (Barriere) und kommt zudem das Early Redemption Feature nicht zum tragen, kann die Rückzahlung am Verfalltag durch Bartilgung entsprechend der (vom Strike aus) schwächsten Performance aus dem Duo erfolgen (höchstens jedoch zum Nominalwert zuzüglich Coupon). In diesem Fall sind Verluste wahrscheinlich. Zudem trägt der Anleger bei Strukturierten Produkten das Emittentenrisiko, so dass das eingesetzte Kapital – unabhängig von der Entwicklung der Basiswerte – im Falle einer Insolvenz der UBS AG verloren gehen kann.

Weitere UBS Produkte sowie Informationen zu Chancen und Risiken finden Sie unter ubs.com/keyinvest.

9.50% p.a. Early Redemption Kick-In GOAL auf Amazon.com / Alibaba Group	
Symbol	KGFZDU
SVSP Name	Barrier Reverse Convertible
SVSP Code	1230 (Auto-Callable)
Basiswerte	Amazon.com, Alibaba Group
Handelswährung	CHF (Quanto)
Coupon	9.50% p.a.
Kick-In Level (Barriere)	55%
Verfall	11.10.2021
Emittentin	UBS AG, London
Zeichnung bis	08.04.2020, 15:00 Uhr

► [Termsheet](#)

Die Produktdokumentation, d.h. der Prospekt und das Basisinformationsblatt (BiB), sowie Informationen zu Chancen und Risiken, finden Sie unter: ubs.com/keyinvest

Quelle: UBS AG

Stand: 25.03.2020

Amazon.com vs. Alibaba Group (5 Jahre, nur zu illustrativen Zwecken, Angabe in %)¹



Quelle: UBS AG

Stand: 25.03.2020

¹) Bitte beachten Sie, dass vergangene Wertentwicklungen keine Indikationen für künftige Wertentwicklungen sind.

Nur für Empfänger mit Wohnsitz in der Schweiz. Für UBS Marketing Zwecke.
Bitte berücksichtigen Sie die Risikohinweise am Ende des Dokuments.

Rechtlicher Hinweis

Die in diesem Dokument enthaltenen Informationen werden ausschliesslich zu Informations- und Werbezwecken zur Verfügung gestellt und stellen weder Empfehlungen noch Anlageberatung von UBS AG, einer ihrer Tochtergesellschaften oder verbundenen Unternehmen («UBS») dar. Dieses Dokument wird nicht von einer UBS Research Abteilung ausgegeben und ist deshalb nicht als unabhängige Anlageforschung zu erachten. Es stellt weder einen Verkaufsprospekt, noch ein Angebot oder eine Einladung zur Offertenstellung dar, irgendeine Art von Anlage zu tätigen. Beachten Sie bitte, dass die Anlagebeispiele die Ansichten von UBS Research möglicherweise nicht vollständig wiedergeben.

Dieses Dokument und die darin beschriebenen Produkte und Dienstleistungen sind allgemeiner Natur und beziehen sich weder auf die persönlichen Anlageziele noch die finanzielle Situation oder besonderen Bedürfnisse eines spezifischen Empfängers. Anlageentscheide sollten stets im Portfoliocontext getroffen werden und Ihre persönliche Situation und Ihre entsprechende Risikobereitschaft und Risikofähigkeit berücksichtigen. Sie werden hiermit auf diese Risiken (die mitunter erheblich sein können) hingewiesen. Bevor Sie einen Anlageentscheid treffen, lesen Sie bitte die spezifischen Produktinformationen und die Broschüre «Besondere Risiken im Effektenhandel». Bitte kontaktieren Sie Ihren Kundenberater, der Sie gerne bei Ihren Anlageideen unterstützt und Ihnen die spezifischen Produktinformationen zur Verfügung stellt.

UBS übernimmt diesbezüglich keinerlei Haftung für das Verhalten von Dritten. Wir weisen Sie darauf hin, dass sich UBS das Recht vorbehält, Dienstleistungen, Produkte und Preise jederzeit ohne vorhergehende Ankündigung zu ändern, und dass sich die wiedergegebenen Informationen und Meinungen jederzeit ändern können. Es wird weder eine ausdrückliche noch stillschweigende Gewährleistung oder Garantie in Bezug auf die Richtigkeit, Vollständigkeit oder Verlässlichkeit der wiedergegebenen Informationen abgegeben, es sei denn, es handelt sich um Informationen, die sich auf die UBS AG beziehen. Zudem stellt dieses Dokument keine umfassende Beschreibung oder Zusammenfassung der genannten Märkte und Entwicklungen dar.

Gewisse Zahlen beziehen sich auf vergangene Wertentwicklungen oder stellen simulierte Wertentwicklungen dar und sind somit keine zuverlässigen Indikatoren für künftige Ergebnisse. Bei einigen Zahlen handelt es sich möglicherweise lediglich um Prognosen, und Prognosen sind kein zuverlässiger Indikator für zukünftige Entwicklungen. Gewisse Diagramme und/oder Darstellungen von Wertentwicklungen basieren möglicherweise nicht auf 12-Monate-Perioden, was ihre Vergleichbarkeit und Aussagekraft reduziert. Wechselkurse können sich negativ auf den Wert, den Preis oder die Einnahmen von Produkten und Dienstleistungen auswirken, die in den Materialien genannt werden. Gebühren sind möglicherweise nicht enthalten und reduzieren die Wertentwicklung entsprechend.

Die steuerliche Behandlung hängt von den individuellen Umständen jedes Kunden ab und kann sich in Zukunft ändern. UBS erbringt keine Rechts- oder Steuerberatungsdienste und gibt weder allgemeine noch auf die spezifischen Umstände und Bedürfnisse eines Kunden bezogene Erklärungen im Hinblick auf die steuerliche Behandlung von Anlagen oder der damit verbundenen Anlagerenditen ab. Die Empfänger sollten eine unabhängige rechtliche und steuerliche Beratung im Hinblick auf die Auswirkungen der Produkte/Dienstleistungen in der jeweiligen Rechtsordnung sowie die Eignung der Produkte und Dienstleistungen in Anspruch nehmen.

UBS, ihre Verwaltungsräte, Geschäftsführer und Mitarbeiter oder Kunden halten oder hielten möglicherweise Anteile oder Hausse- und Baisse-Positionen («Long oder Short-Positionen») an den hierin genannten Wertpapieren oder sonstigen Finanzinstrumenten und können jederzeit als Auftraggeber oder Beauftragte Käufe und/oder Verkäufe tätigen. UBS fungiert oder fungierte möglicherweise als Marktmacher («Market-Maker») bei den Wertpapieren oder sonstigen Finanzinstrumenten. Des Weiteren unterhält oder unterhielt UBS möglicherweise eine Geschäftsbeziehung mit oder erbringt oder erbrachte Investmentbanking-, Kapitalmarktdienstleistungen und/oder sonstige Finanzdienstleistungen für die jeweiligen Unternehmen.

Dieses Dokument und die darin enthaltenen Informationen sind ausschliesslich für Personen mit Domizil Schweiz gedacht. Sie dürfen unter keinen Umständen in Rechtsordnungen verbreitet werden, in denen eine solche Verbreitung gegen geltende Gesetze oder Regulierungen verstösst. Sie dürfen insbesondere nicht in den USA und/oder an US Personen oder in Rechtsordnungen verteilt werden, in denen der Vertrieb durch uns eingeschränkt ist.

Die im Dokument enthaltenen Informationen stammen, sofern nicht anders angegeben, von UBS. UBS übernimmt keine Gewährleistung (weder ausdrücklich noch stillschweigend) für Richtigkeit, Vollständigkeit und Aktualität der Informationen. Sie können jederzeit und ohne vorherige Ankündigung geändert werden. UBS ist nicht verpflichtet, die hierin enthaltenen Informationen zu aktualisieren oder auf dem neuesten Stand zu halten.

Das vorliegende Material beinhaltet Daten, welche aus dem Backtesting von Daten resultieren, und wurde von UBS in gutem Glauben und unter Anwendung standardisierter Methoden erstellt. Diese Methoden basieren auf eigenen Modellen, empirischen Daten, Annahmen und anderen Informationen, die wir für korrekt und angemessen erachten. Gewisse Links führen zu Websites Dritter. Diese sind dem Einfluss der UBS vollständig entzogen, weshalb UBS für Richtigkeit, Vollständigkeit und Rechtmässigkeit des Inhalts solcher Websites sowie für darauf enthaltene Angebote und (Dienst-) Leistungen keinerlei Verantwortung übernimmt.

Für gewisse Dienstleistungen und Produkte gelten gesetzliche Bestimmungen. Diese Dienstleistungen und Produkte können daher nicht weltweit uneingeschränkt angeboten werden.

Hinweise zu den Grafiken: Nur für Illustrationszwecke. Vergangene Performance ist kein zuverlässiger Indikator für die künftige Performance.

© UBS 2020. Das Schlüsselssymbol und UBS gehören zu den eingetragenen und nicht eingetragenen Markenzeichen von UBS. Alle Rechte bleiben vorbehalten.

Der SMI™ Index sowie entsprechende Marken und der SLI™ Index sowie entsprechende Marken und der der Swiss Performance Index™ Index (SPITM) sowie entsprechende Marken und der VSMI™ sowie entsprechende Marken sind Eigentum der SIX Swiss Exchange AG. Alle Rechte vorbehalten. Der S&P 500™ Index sowie entsprechende Marken und der S&P 500 Industrials Index™ sowie entsprechende Marken sind Eigentum der Standard & Poors Financial Services LLC. Alle Rechte vorbehalten. Der Euro STOXX 50™ Index sowie entsprechende Marken und der STOXX Europe 600 Banks Index sowie entsprechende Marken sind Eigentum der Stoxx AG. Alle Rechte vorbehalten. Der CMCI™ Composite Index sowie entsprechende Marken sind Eigentum der UBS AG. Alle Rechte vorbehalten.

Unser Service


Hier melden Sie sich für den Newsletter an:
ubs.com/global/de/newsletter.html


Hotline: +41-44-239 76 76*
(besetzt von 8:00 bis 18:00 Uhr)

E-Mail: keyinvest@ubs.com
Website: ubs.com/keyinvest

Handelszeiten der Produkte:
SIX SP Exchange: 09:15 bis 17:15 Uhr
Swiss Dots: 08:00 bis 22:00 Uhr

Broschüren:

 Wissen auf den Punkt gebracht

 Besondere Risiken im Effektenhandel

Der DAX™ Index sowie entsprechende Marken sind Eigentum der Deutsche Börse AG. Alle Rechte vorbehalten. Der JPM™ German Government Bond Index sowie entsprechende Marken sind Eigentum der JPM International Limited. Alle Rechte vorbehalten. Der NIKKEI 225™ Index sowie entsprechende Marken sind Eigentum der Nihon Keizai Shimbun Incorporation. Alle Rechte vorbehalten. Der EPRA Index™ sowie entsprechende Marken sind Eigentum der European Public Real Estate Association. Alle Rechte vorbehalten. Der FTSE™ Index sowie entsprechende Marken sind Eigentum der London Stock Exchange Group Holdings Limited. Alle Rechte vorbehalten. Der MSCI™ World Index sowie entsprechende Marken sind Eigentum der MSCI Incorporation. Alle Rechte vorbehalten. Der KOSPI™ Index sowie entsprechende Marken sind Eigentum der Korea Exchange Incorporation. Alle Rechte vorbehalten. Der HSCET™ Index, der Hang Seng China Enterprises™ Index sowie entsprechende Marken sind Eigentum der Hang Seng Data Services Limited. Alle Rechte vorbehalten.

Impressum

Herausgeber UBS AG,
Postfach 8098, Zürich,
Telefon: +41-44-239 76 76 *
(besetzt von 8.00 bis 18.00 Uhr),
E-Mail: keyinvest@ubs.com,
Website: ubs.com/keyinvest

Verantwortlicher Chefredakteur
Jérôme Allet

Erscheinungsweise wöchentlich

Copyright UBS AG; Wiedergabe, auch auszugsweise, nur unter Quellenangabe gestattet. Alle Angaben ohne Gewähr.

* Wir machen Sie darauf aufmerksam, dass Gespräche auf den mit * bezeichneten Anschlüssen aufgezeichnet werden können. Bei Ihrem Anruf auf diesen Linien gehen wir davon aus, dass Sie mit dieser Geschäftspraxis einverstanden sind.